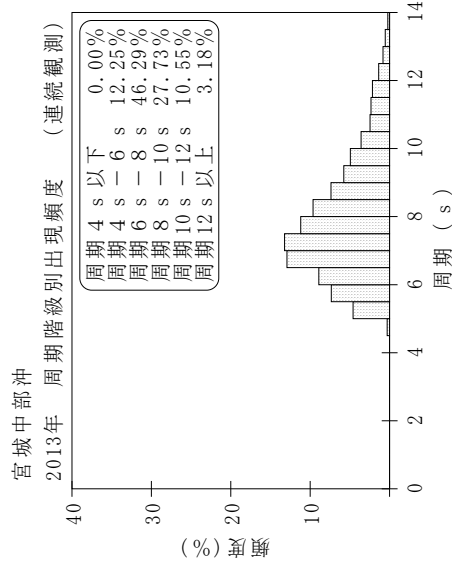
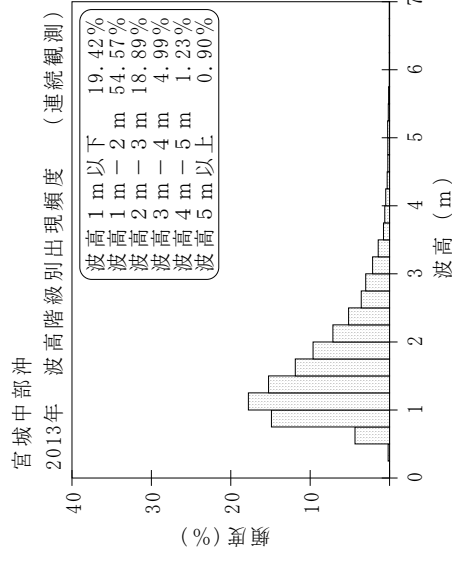
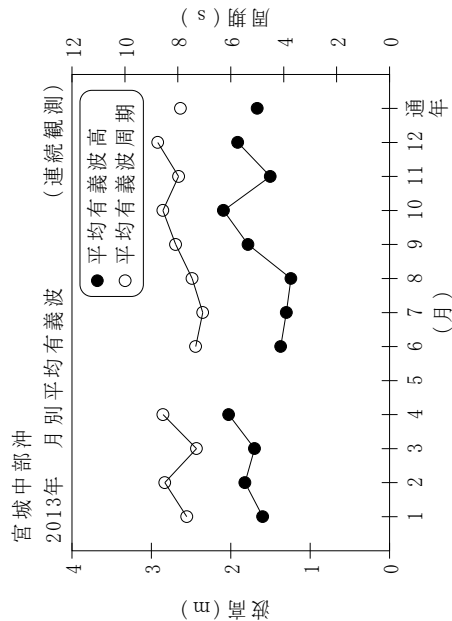


付表-B.1.69 宮城中部沖 月別平均および最大有義波 (連続観測)

宮城中部沖 2013年

(连续観測)

項目	月												年間
	1	2	3	4	5	6	7	8	9	10	11	12	
最大有義波	H1/3 (m)	4.81	4.25	4.61	7.85	2.81	3.12	2.83	6.35	8.41	5.56	6.26	8.41
	T1/3 (s)	12.2	8.7	9.3	12.0	6.3	7.3	6.8	9.0	14.3	9.0	12.4	14.3
対応最高波	起時 (日-時:分)	15-13:40	2-10:0	19-0:40	7-9:40	30-7:40	27-19:0	2-8:0	16-15:40	16-14:20	10-12:0	21-12:0	10/16 14:20
	HMAX (m)	8.58	6.10	6.28	13.37	3.84	5.07	4.76	9.64	12.62	8.31	10.58	12.62
平均有義波	TMAX (s)	10.8	9.9	8.0	11.9	6.9	7.5	7.4	10.0	13.1	9.4	13.8	13.1
	H1/3 平均値 (m)	1.60	1.82	1.70	2.03	2.01	1.37	1.24	1.78	2.09	1.50	1.91	1.67
標準偏差	標準偏差 (m)	0.74	0.62	0.78	1.19	0.39	0.39	0.44	0.93	1.08	0.77	1.11	0.86
	T1/3 平均値 (s)	7.7	8.5	7.3	8.6	6.6	7.3	7.1	8.1	8.6	8.0	8.8	7.9
測得率 (%)	標準偏差 (s)	2.06	2.56	1.37	1.75	1.13	0.86	0.98	1.61	1.85	1.42	2.45	1.80
	測得率 (%)	98.88	95.49	99.55	86.57	14.11	99.82	99.06	99.55	99.69	98.61	99.24	90.75



付図-B.1.69 宮城中部沖 波候特性図 (连续観測)