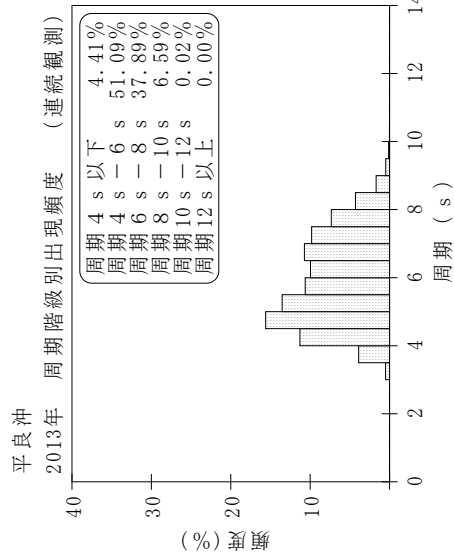
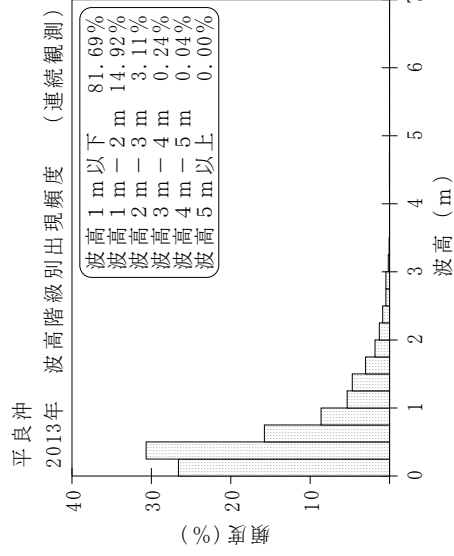
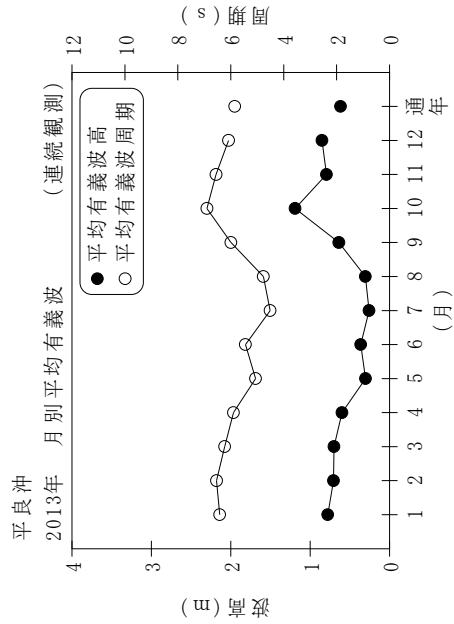


付表-B.1.59 平良沖 月別平均および最大有義波 (連続観測)

平良沖 2013年 (連続観測)

項目	月												年間	
	1	2	3	4	5	6	7	8	9	10	11	12		
最大有義波	H1/3 (m)	2.43	2.11	2.88	3.29	1.66	1.93	1.40	2.76	5.22	3.55	3.36	5.22	
	T1/3 (s)	6.7	8.4	9.3	8.5	6.8	7.0	4.8	7.5	9.0	9.0	9.0	9.0	
対応最高波	起時 (日-時:分)	13-23:40	20- 3:20	2- 8: 0	6-20:40	1- 8:20	20-14: 0	13- 0:20	21- 5:40	3- 0:20	5-22:40	28- 7: 0	27- 9:40	10/ 5 22:40
	HMAX (m)	3.93	2.93	4.76	5.92	2.57	3.42	2.03	2.14	4.20	-	5.78	-	-
平均有義波	標準偏差 (m)	0.78	0.71	0.70	0.60	0.30	0.36	0.26	0.30	0.64	1.19	0.79	0.85	0.62
	T1/3 標準偏差 (s)	6.4	8.6	10.3	8.5	7.5	6.9	4.0	4.9	6.8	-	8.1	-	-
標準偏差	平均値	0.45	0.46	0.53	0.55	0.20	0.21	0.19	0.18	0.52	0.81	0.55	0.57	0.54
	標準偏差	1.01	1.04	1.41	1.29	0.81	0.72	0.54	0.77	1.25	1.31	1.22	1.35	1.32
測 得 率 (%)		73.48	99.90	97.98	100.00	99.91	99.86	96.50	99.73	100.00	99.96	99.82	84.95	95.93



付図-B.1.59 平良沖 波候特性図 (連続観測)