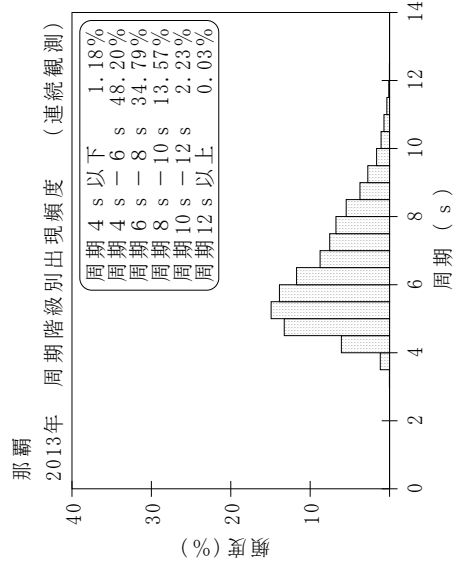
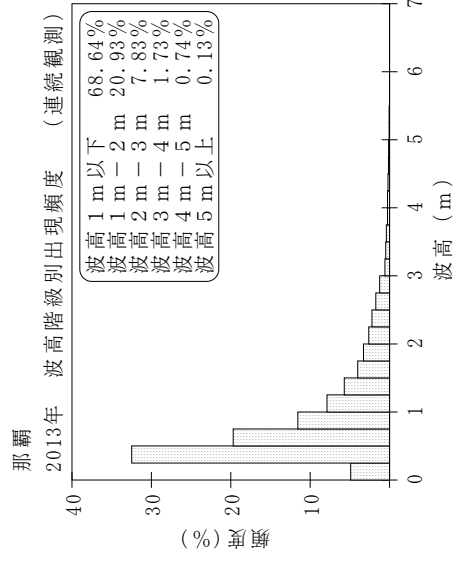
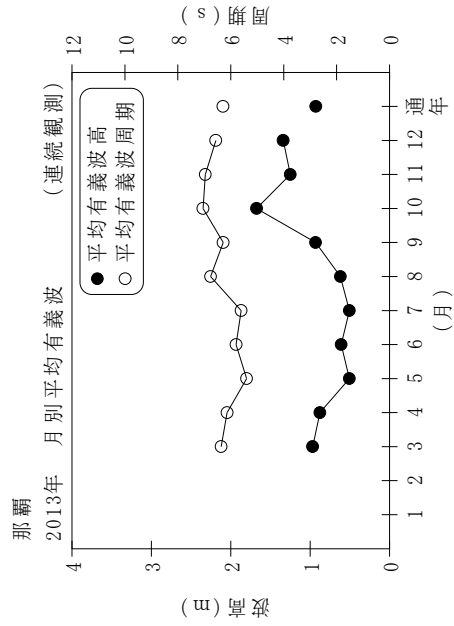


付表-B.1.26 那覇 月別平均および最大有義波 (連続観測)

那覇 2013年 (連続観測)

項目	月		1	2	3	4	5	6	7	8	9	10	11	12	年間
	有義波	H1/3 (m)													
最大有義波	H1/3 (m)				3.07	5.33	2.23	1.78	3.11	2.79	3.76	6.00	3.90	4.53	6.00
	T1/3 (s)				9.2	11.0	7.4	6.4	11.9	9.9	11.1	10.1	8.4	9.6	10.1
対応最高波	起時 (日-時:分)		-	-	14-13:20	7-6:0	1-8:0	20-11:20	13-7:40	22-15:40	4-2:20	25-0:20	28-7:0	27-16:40	10/25 0:20
	HMAX (m)				4.99	9.48	3.32	2.89	5.36	4.05	5.94	9.28	6.56	6.63	9.28
平均有義波	TMAX (s)				9.1	11.9	6.7	7.2	11.9	9.1	10.1	9.3	7.5	8.4	9.3
	H1/3 平均値 (m)				0.97	0.88	0.51	0.61	0.51	0.62	0.93	1.67	1.25	1.34	0.93
標準偏差	標準偏差 (m)				0.64	0.87	0.30	0.30	0.37	0.42	0.62	1.11	0.80	0.88	0.78
	T1/3 平均値 (s)				6.4	6.1	5.4	5.8	5.6	6.8	6.3	7.0	7.0	6.6	6.3
測得率 (%)					78.63	100.00	99.96	100.00	97.62	100.00	100.00	99.96	100.00	99.78	81.79



付図-B.1.26 那覇 波候特性図 (連続観測)