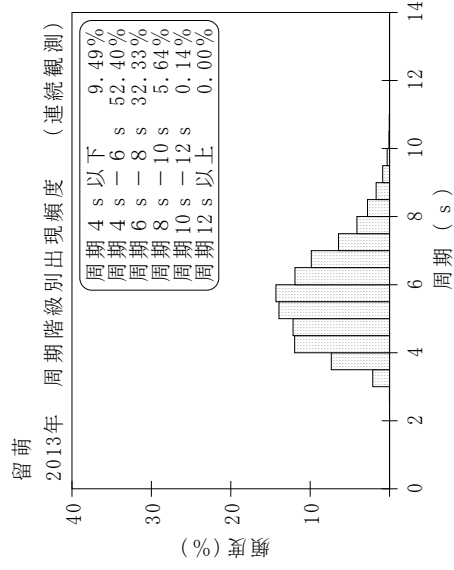
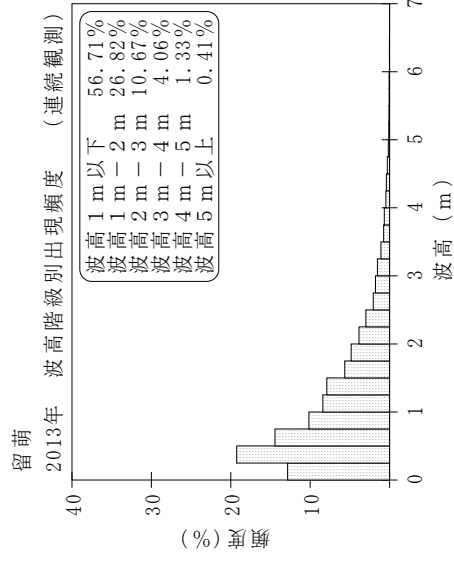
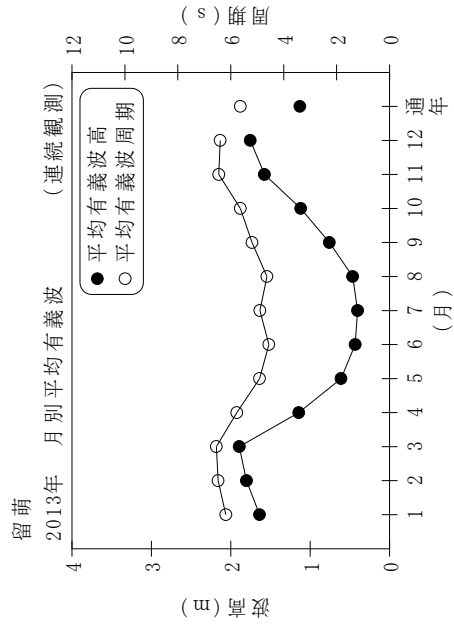


付表-B.1.1.1 留萌 月別平均および最大有義波 (連続観測)

留萌 2013年

(連続観測)

項目	月												年間
	1	2	3	4	5	6	7	8	9	10	11	12	
最大有義波	H1/3 (m)	5.46	6.70	6.86	4.03	2.11	1.38	2.00	4.53	4.08	5.24	5.44	6.86
	T1/3 (s)	8.7	10.3	11.1	7.9	6.1	5.3	6.1	8.4	8.5	9.6	8.8	11.1
対応最高波	起時 (日-時:分)	3- 2:20	3-14:20	2-18:20	8-16:20	3- 6: 0	3-17:40	4-15: 0	17-13: 0	3-18:20	8- 8: 0	15-20:20	3/2 18:20
	HMAX (m)	7.33	11.28	10.03	7.09	4.12	2.60	3.13	6.33	6.50	8.18	7.60	10.03
平均有義波	TMAX (s)	7.6	9.1	9.7	8.1	6.1	4.5	6.3	8.3	8.1	9.1	9.5	9.7
	H1/3 (m)	1.64	1.80	1.89	1.14	0.61	0.43	0.47	0.76	1.12	1.58	1.75	1.13
標準偏差	標準偏差 (m)	0.90	1.23	1.12	0.67	0.43	0.27	0.36	0.64	0.94	0.90	1.01	0.97
	標準偏差 (s)	6.2	6.5	6.5	5.8	4.9	4.6	4.6	5.2	5.6	6.5	6.4	5.6
測 得 率 (%)		98.21	99.75	99.87	99.72	98.07	99.21	99.78	99.86	98.07	99.95	99.96	99.35



付図-B.1.1.1 留萌 波候特性図 (連続観測)