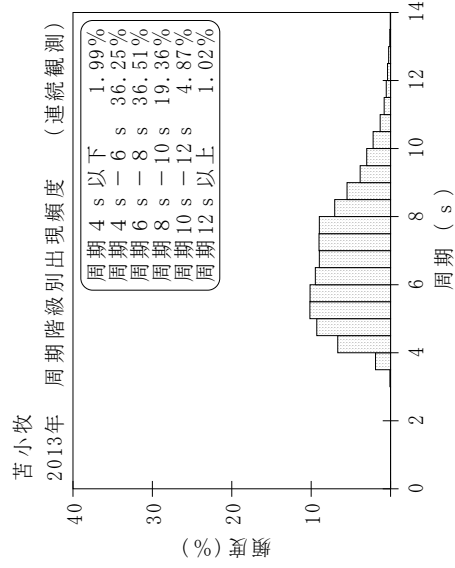
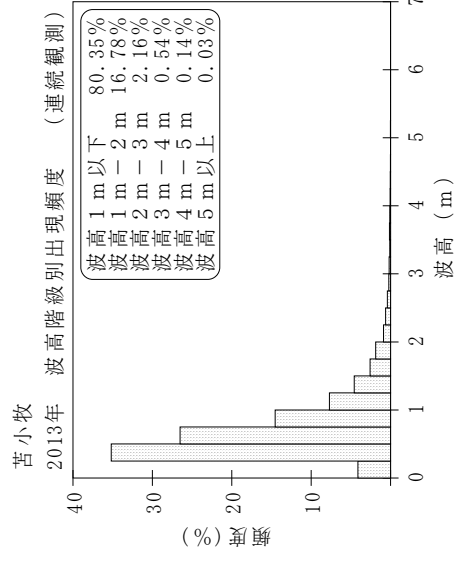
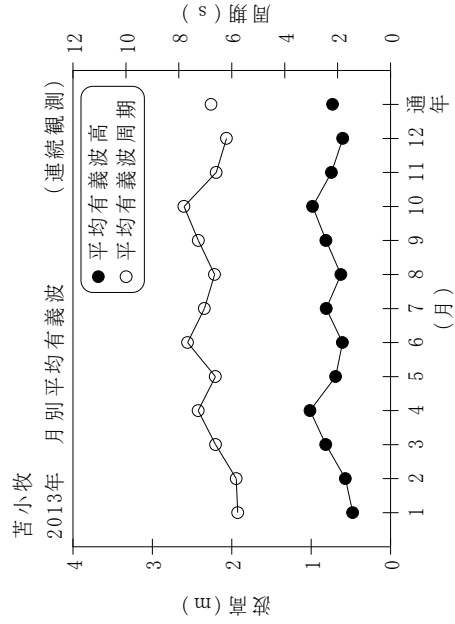


付表-B.1.30 苫小牧 月別平均および最大有義波 (連続観測)

苫小牧 2013年

(连续観測)

| 項目 | 月 | | | | | | | | | | | | 年間 |
|-----------|------------|----------|---------|----------|---------|----------|---------|----------|----------|---------|----------|----------|---------------|
| | 1 | 2 | 3 | 4 | 5 | 6 | 7 | 8 | 9 | 10 | 11 | 12 | |
| 最大有義波 | H1/3 (m) | 3.09 | 4.20 | 4.19 | 5.43 | 1.94 | 1.49 | 2.60 | 2.95 | 4.05 | 4.42 | 2.38 | 5.43 |
| | T1/3 (s) | 6.8 | 7.9 | 7.7 | 12.7 | 8.0 | 10.1 | 6.6 | 6.6 | 7.6 | 8.6 | 8.6 | 12.7 |
| 対応最高波 | 起時 (日-時:分) | 25- 1:20 | 7-17:40 | 10-10: 0 | 7-22: 0 | 30-10:40 | 1-13:20 | 25-11:40 | 30- 7:20 | 1- 2:40 | 25-17:20 | 10-20:20 | 4/ 7 22: 0 |
| | HMAX (m) | 5.00 | 6.33 | 6.39 | 6.85 | 2.96 | 2.22 | 4.49 | 5.22 | 6.43 | 8.62 | 3.86 | 6.85 |
| 平均有義波 | 平均値 | 0.48 | 0.57 | 0.82 | 1.02 | 0.69 | 0.61 | 0.81 | 0.62 | 0.98 | 0.74 | 0.60 | 0.73 |
| | 標準偏差 | 0.39 | 0.48 | 0.52 | 0.78 | 0.37 | 0.22 | 0.45 | 0.29 | 0.63 | 0.64 | 0.41 | 0.51 |
| 標準偏差 | 平均値 | 5.8 | 5.8 | 6.6 | 7.3 | 6.6 | 7.7 | 7.0 | 6.7 | 7.8 | 6.6 | 6.2 | 6.8 |
| | 標準偏差 | 2.01 | 1.69 | 1.85 | 2.27 | 1.37 | 1.16 | 1.20 | 1.20 | 2.38 | 1.82 | 1.97 | 1.88 |
| 測 得 率 (%) | | 99.01 | 99.40 | 98.93 | 99.86 | 99.96 | 99.86 | 99.96 | 99.96 | 100.00 | 93.80 | 100.00 | 99.23 |



付図-B.1.30 苫小牧 波候特性図 (连续観測)