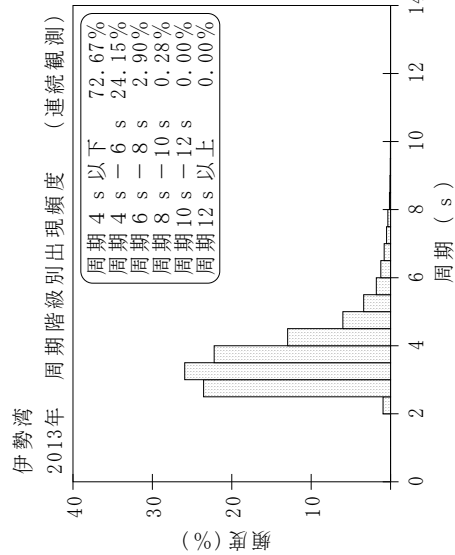
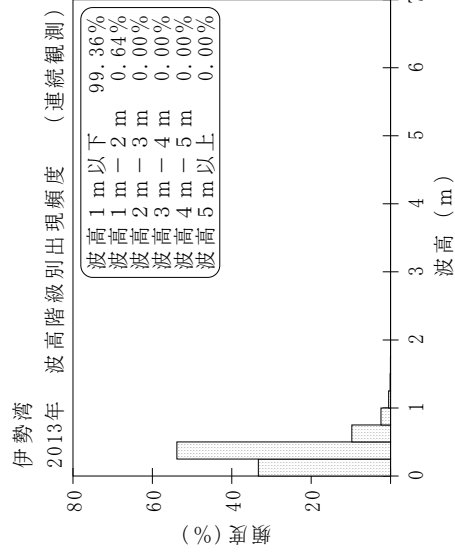
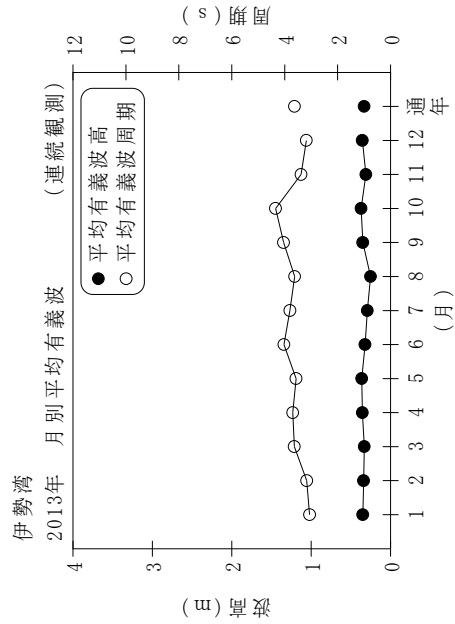


伊勢湾 月別平均および最大有義波 (連続観測)

項目		2013年												(連続観測)	
		1月	2月	3月	4月	5月	6月	7月	8月	9月	10月	11月	12月		年間
最大有義波	有義波	H1/3 (m)	1.24	0.88	1.32	1.96	0.93	0.90	0.83	0.74	1.69	1.34	1.63	1.27	1.96
	T1/3 (s)	3.7	3.3	3.9	5.1	4.0	3.7	2.6	2.9	4.2	4.2	4.1	5.2	4.6	5.1
対応最高波	起時 (日-時:分)	26-6:20	16-16:0	21-2:0	6-19:0	29-16:20	27-17:0	8-9:0	29-15:40	16-8:20	16-2:0	25-16:40	10-5:20	4/6 19:0	
	最高波	HMAX (m)	2.03	1.65	2.51	3.24	1.67	1.55	-	2.64	2.18	2.79	2.45	3.24	
平均有義波	標準偏差	TMAX (s)	3.7	3.0	4.0	5.5	3.5	3.4	-	4.2	4.2	4.9	4.1	5.5	
	H1/3 (m)	平均値	0.35	0.34	0.33	0.35	0.36	0.32	0.29	0.25	0.35	0.37	0.31	0.33	
標準偏差	標準偏差	標準偏差	0.18	0.14	0.18	0.20	0.15	0.10	0.09	0.08	0.21	0.18	0.15	0.16	
	T1/3 (s)	平均値	3.1	3.2	3.6	3.7	3.6	4.0	3.8	3.6	4.0	4.3	3.4	3.6	
測得率 (%)	標準偏差	標準偏差	0.56	0.82	0.94	0.96	0.59	0.83	0.64	0.62	1.14	1.37	0.76	0.94	
	測得率 (%)	測得率 (%)	100.00	100.00	100.00	99.49	100.00	100.00	99.96	99.42	99.86	100.00	100.00	99.89	



付図-B.1.47 伊勢湾 波候特性図 (連続観測)