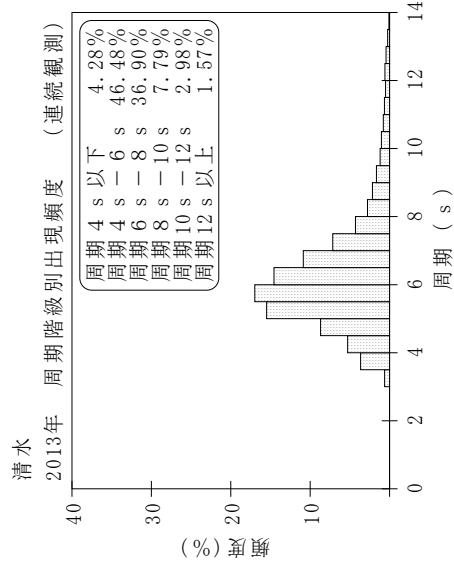
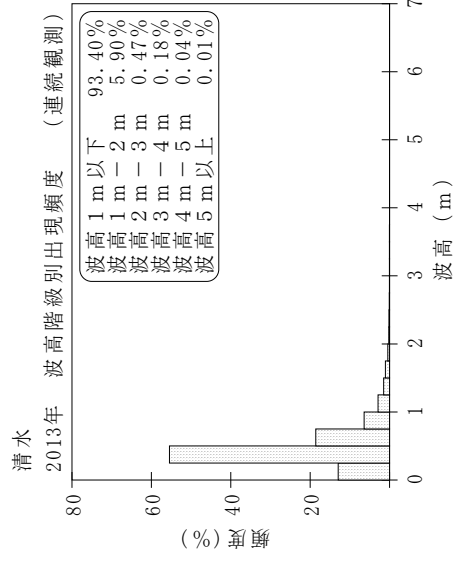
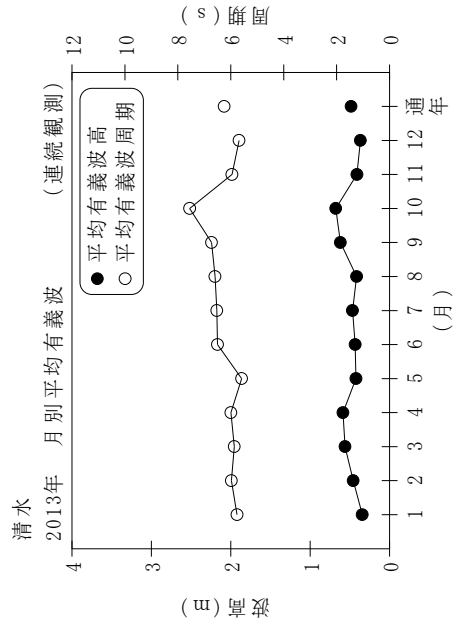


付表-B.1.45 清水 月別平均および最大有義波 (連続観測)

(連続観測)

清水 2013年

項目	月												年間
	1	2	3	4	5	6	7	8	9	10	11	12	
最大有義波	H1/3 (m)	0.93	1.88	2.03	3.80	1.25	1.86	1.26	4.32	6.09	2.88	1.56	6.09
	T1/3 (s)	3.9	9.3	8.6	9.5	7.9	11.1	10.1	11.0	17.4	9.1	6.8	17.4
対応最高波	起時 (日-時:分)	3-18: 0	18-19: 0	19-10: 0	6-23:40	12- 6:40	11-18: 0	22-14:40	16- 8:40	16- 7:20	25-22:40	10-11:20	10/16 7:20
	HMAX (m)	1.78	3.00	2.97	5.99	2.64	2.95	1.86	-	12.26	4.42	2.27	12.26
平均有義波	TMAX (s)	3.7	8.9	8.6	9.4	8.0	11.9	9.0	-	16.4	7.1	6.9	16.4
	H1/3 (m)	0.34	0.46	0.56	0.59	0.42	0.47	0.41	0.62	0.68	0.41	0.37	0.48
標準偏差	標準偏差 (m)	0.12	0.30	0.30	0.40	0.23	0.27	0.19	0.59	0.50	0.30	0.17	0.35
	T1/3 (s)	5.8	6.0	5.9	6.0	5.6	6.5	6.6	6.7	7.6	6.0	5.7	6.3
測 得 率 (%)		67.07	85.12	88.75	99.95	99.78	99.95	100.00	100.00	100.00	100.00	100.00	95.06



付図-B.1.45 清水 波候特性図 (連続観測)