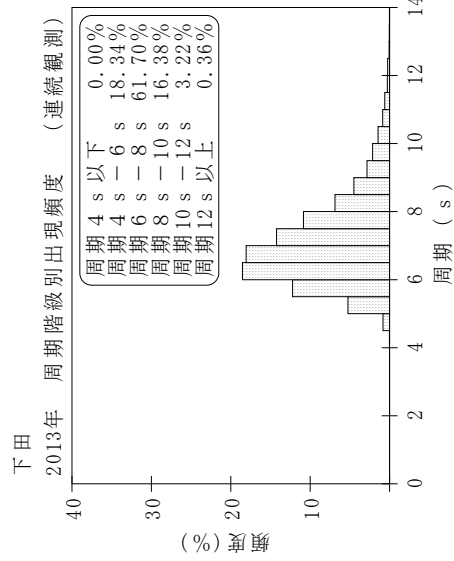
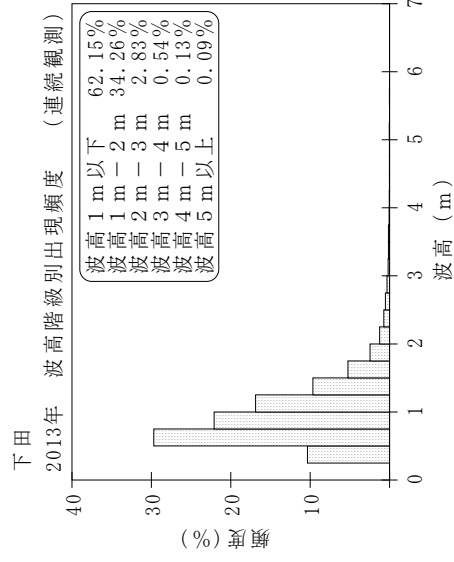
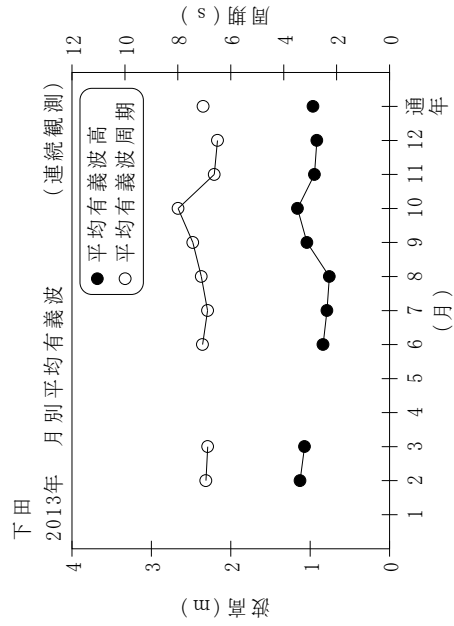


付表-B.1.44 下田 月別平均および最大有義波 (連続観測)

(連続観測)

下田 2013年

項目	月												年間	
	1	2	3	4	5	6	7	8	9	10	11	12		
最大有義波	H1/3 (m)	2.82	3.65	3.73	4.30	1.91	2.48	2.16	2.29	6.51	5.16	4.03	2.72	6.51
	T1/3 (s)	8.7	8.0	8.0	8.9	6.4	7.2	9.6	11.2	11.7	14.0	8.4	8.3	11.7
対応最高波	起時 (日-時:分)	22-14: 0	18-16: 0	19- 0:20	6-23: 0	11-14:20	19-13:20	12-16:20	22-11:20	16- 9:20	16- 6: 0	25-21:40	10-13: 0	9/16 9:20
	HMAX (m)	-	5.31	6.88	6.76	2.85	4.15	3.57	3.54	9.47	8.47	6.36	3.88	9.47
平均有義波	TMAX (s)	-	8.6	7.8	10.1	6.8	7.3	10.8	11.8	11.0	15.8	7.2	8.6	11.0
	H1/3 平均値 (m)	0.78	1.13	1.07	1.34	0.83	0.84	0.79	0.76	1.04	1.16	0.95	0.92	0.96
標準偏差	標準偏差 (m)	0.36	0.51	0.50	0.67	0.33	0.35	0.36	0.39	0.72	0.51	0.46	0.37	0.50
	T1/3 平均値 (s)	6.5	6.9	6.9	7.5	6.7	7.1	6.9	7.1	7.4	8.0	6.6	6.5	7.0
測得率 (%)	標準偏差 (s)	0.92	1.14	0.89	1.42	0.91	1.03	1.00	1.30	1.68	1.72	1.08	0.83	1.29
	標準偏差 (%)	23.34	74.40	99.06	44.03	27.60	100.00	99.37	100.00	100.00	100.00	100.00	100.00	80.64



付図-B.1.44 下田 波候特性図 (連続観測)