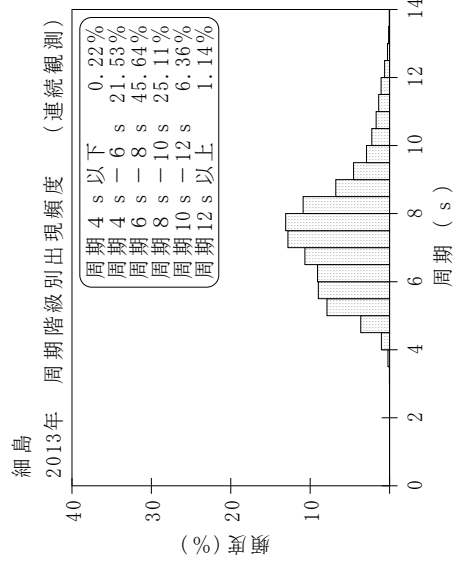
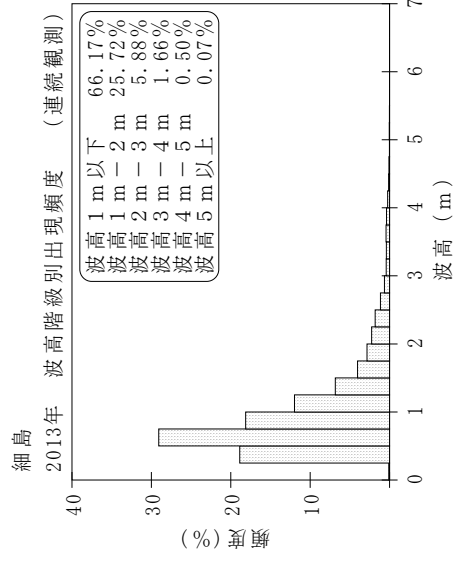
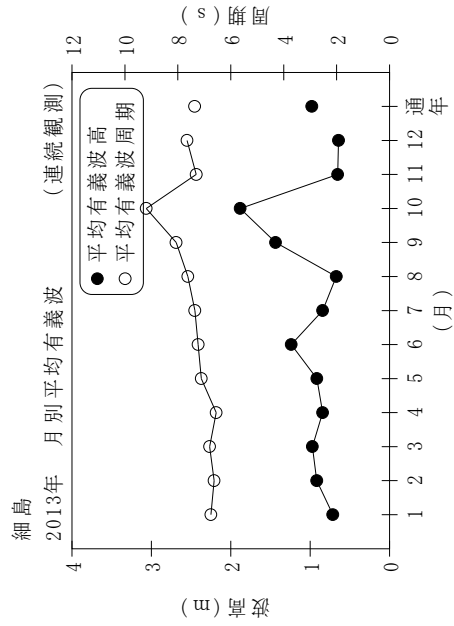


付表-B.1.55 細島 月別平均および最大有義波 (連続観測)

細島 2013年 (連続観測)

項目	月												年間
	1	2	3	4	5	6	7	8	9	10	11	12	
最大有義波	H1/3 (m)	2.86	2.42	3.02	3.95	3.17	3.20	2.93	1.76	4.85	5.56	3.17	5.56
	T1/3 (s)	10.5	8.0	7.8	8.8	7.4	10.6	12.5	6.7	12.6	14.5	8.1	14.5
対応最高波	起時 (日-時:分)	14-10:0	18-16:20	18-12:40	6-12:40	28-10:40	11-21:40	12-4:40	31-22:0	24-17:40	15-18:20	10-2:0	10/15 18:20
	HMAX (m)	4.67	3.54	5.01	5.98	5.48	5.24	4.68	2.86	7.61	8.93	6.34	8.93
平均有義波	TMAX (s)	11.8	7.9	6.6	9.3	7.1	11.8	11.4	6.3	14.9	15.2	8.4	15.2
	H1/3 (m)	0.71	0.92	0.97	0.84	0.92	1.24	0.84	0.67	1.44	1.88	0.64	0.98
標準偏差	標準偏差 (m)	0.32	0.39	0.42	0.53	0.50	0.56	0.47	0.32	0.96	1.02	0.43	0.67
	標準偏差 (s)	6.8	6.6	6.8	6.6	7.1	7.2	7.4	7.6	8.1	9.2	7.7	7.4
測得率 (%)		99.96	99.60	99.46	98.29	100.00	100.00	100.00	100.00	99.95	100.00	99.12	99.30



付図-B.1.55 細島 波候特性図 (連続観測)