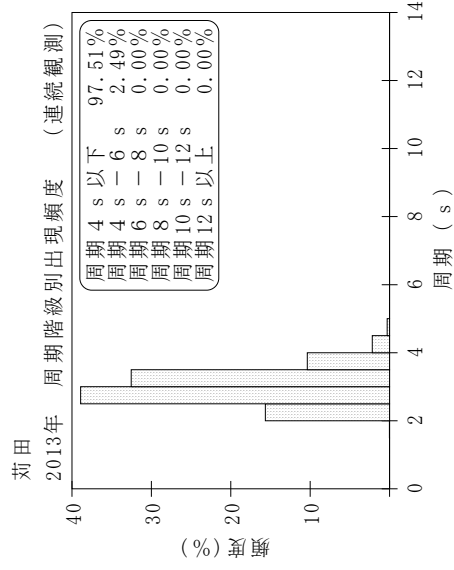
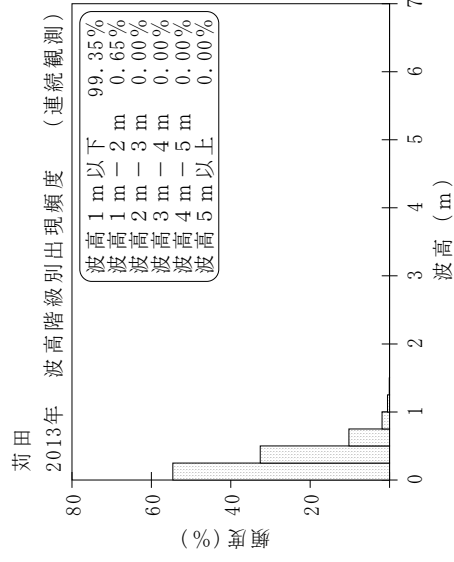
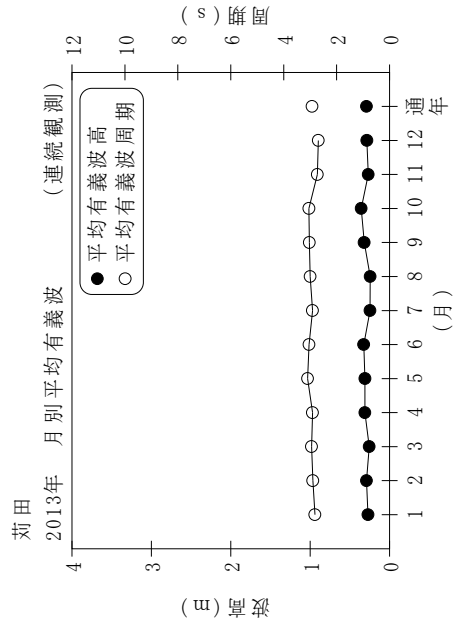


付表-B.1.54 荇田 月別平均および最大有義波 (連続観測)

荇田 2013年 (連続観測)

項目	月												年間	
	1	2	3	4	5	6	7	8	9	10	11	12		
最大有義波	H1/3 (m)	1.04	1.07	0.85	1.14	1.39	1.23	0.83	0.73	0.84	1.72	1.11	1.72	
	T1/3 (s)	4.2	3.9	3.6	4.2	4.6	4.6	4.2	3.5	3.7	4.9	4.0	4.9	
対応最高波	起時 (日-時:分)	21-18:20	26-20:20	10-13:20	23-19:40	28- 6: 0	9-10:40	2-22:20	19-19: 0	29-13: 0	8-20: 0	25- 5: 0	10/ 8 20: 0	
	HMAX (m)	1.83	1.95	1.49	1.95	2.14	1.81	1.45	1.17	1.38	2.65	1.63	2.65	
平均有義波	TMAX (s)	4.0	3.9	3.1	4.1	4.9	3.8	3.9	3.3	3.5	4.3	3.6	4.3	
	H1/3 (m)	0.27	0.29	0.26	0.31	0.31	0.33	0.25	0.24	0.32	0.36	0.27	0.29	
標準偏差	標準偏差 (m)	0.15	0.17	0.14	0.19	0.25	0.22	0.12	0.13	0.17	0.23	0.12	0.18	
	標準偏差 (s)	2.8	2.9	2.9	2.9	3.1	3.0	2.9	3.0	3.0	3.0	2.7	2.9	
測得率 (%)		100.00	100.00	100.00	100.00	99.96	99.91	99.96	99.91	99.91	100.00	98.98	99.73	99.86



付図-B.1.54 荇田 波候特性図 (連続観測)