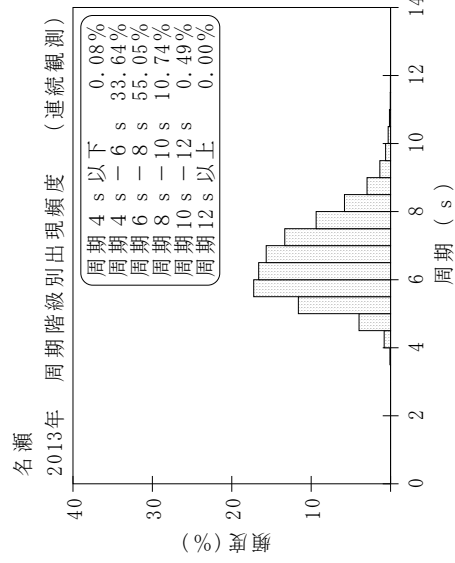
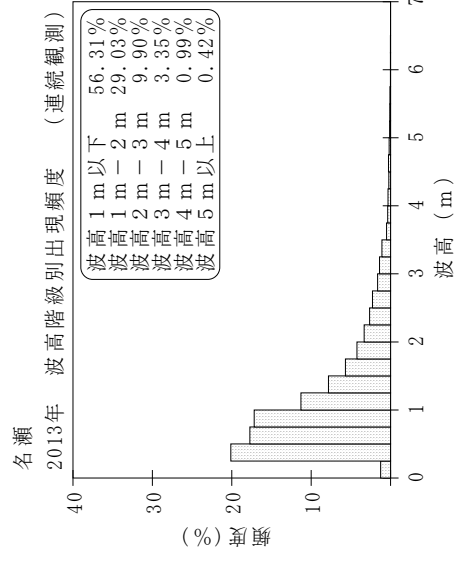
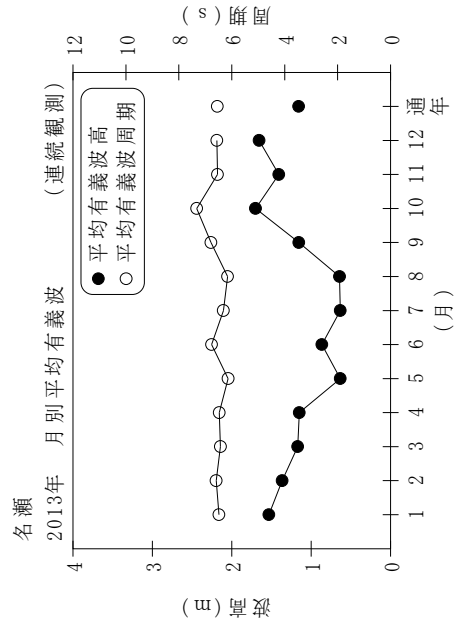


付表-B.1.25 名瀬 月別平均および最大有義波 (連続観測)

(連続観測)

名瀬 2013年

項目	月												年 間	
	1	2	3	4	5	6	7	8	9	10	11	12		
最大有義波	H1/3 (m)	5.37	3.99	4.14	6.77	2.54	2.37	1.43	1.86	4.72	5.80	3.91	5.18	6.77
	T1/3 (s)	9.7	8.4	9.1	10.5	6.8	7.1	7.1	8.0	9.6	9.8	9.3	9.8	10.5
対応最高波	起 時 (日-時:分)	14-16:20	8- 4:20	2-10:40	7- 2:20	1- 5: 0	26-15: 0	5-19: 0	31-11:20	4- 0: 0	25-19:40	19-13:20	27-16:20	4/ 7 2:20
	HMAX (m)	8.76	6.19	6.75	10.12	3.95	4.34	2.72	3.00	8.62	8.80	6.27	7.74	10.12
平均有義波	TMAX (s)	9.9	8.8	9.6	12.7	6.3	6.2	6.9	7.3	9.1	10.3	7.7	10.3	12.7
	H1/3 平均値 (m)	1.53	1.37	1.17	1.15	0.63	0.87	0.63	0.64	1.16	1.70	1.41	1.66	1.16
標準偏差	標準偏差 (m)	0.93	0.73	0.73	1.10	0.36	0.39	0.26	0.32	0.75	1.08	0.96	1.08	0.87
	T1/3 平均値 (s)	6.5	6.6	6.4	6.5	6.1	6.8	6.3	6.2	6.8	7.3	6.5	6.6	6.5
測 得 率 (%)	標準偏差 (s)	1.00	0.89	1.12	1.22	0.85	0.92	0.96	1.09	0.96	1.13	1.18	1.37	1.11
	測 得 率 (%)	100.00	100.00	100.00	100.00	100.00	100.00	99.73	99.78	100.00	99.78	99.40	99.73	99.87



付図-B.1.25 名瀬 波候特性図 (連続観測)