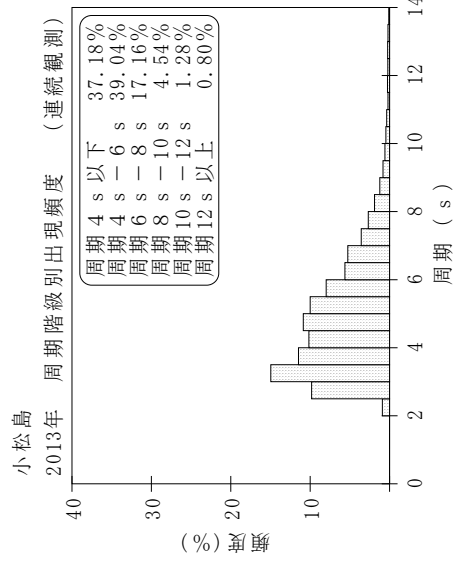
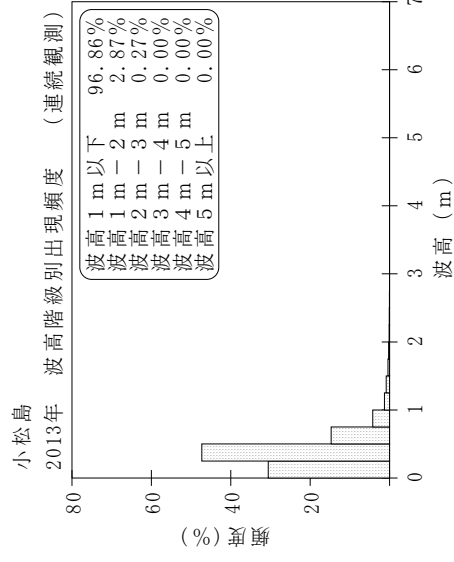
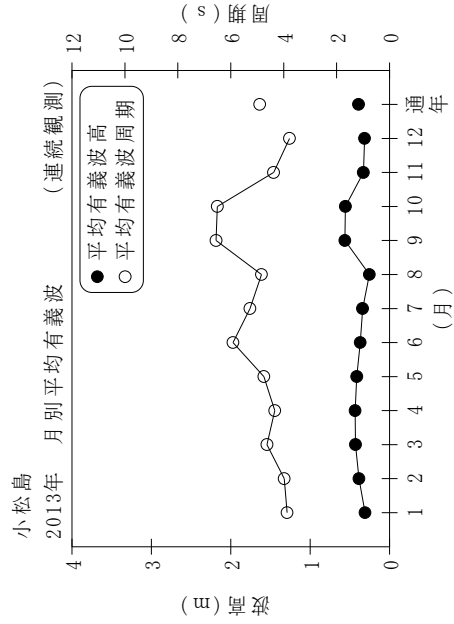


付表-B.1.1.50 小松島 月別平均および最大有義波 (連続観測)

小松島 2013年

(連続観測)

項目	月												年間		
	1	2	3	4	5	6	7	8	9	10	11	12			
最大有義波	有義波	H1/3 (m)	1.08	0.95	1.14	2.47	1.63	1.41	0.98	0.60	3.01	1.53	1.96	1.45	3.01
	T1/3 (s)	4.6	7.4	5.1	7.1	5.6	11.2	3.6	12.3	9.4	6.0	5.3	12.3	12.3	
対応最高波	起時 (日-時:分)	14-10:20	2-8:20	18-11:40	6-15:40	28-23:20	12-8:40	11-7:20	31-14:40	16-0:40	16-2:20	25-10:20	10-3:0	9/16	0:40
	HMAX (m)	1.69	1.58	1.71	3.73	2.54	2.32	1.41	1.07	4.85	3.03	3.19	2.24	4.85	
平均有義波	TMAX (s)	4.1	6.7	4.1	5.8	6.0	10.6	10.9	4.2	12.6	16.2	5.0	6.7	12.6	
	H1/3 (m)	0.31	0.39	0.43	0.43	0.41	0.37	0.34	0.26	0.56	0.56	0.33	0.31	0.39	
標準偏差	標準偏差 (m)	0.15	0.17	0.21	0.32	0.28	0.16	0.15	0.08	0.48	0.25	0.21	0.18	0.26	
	T1/3 (s)	3.9	4.0	4.6	4.3	4.7	5.9	5.3	4.8	6.6	6.5	4.4	3.8	4.9	
測得率 (%)	標準偏差 (s)	1.33	1.35	1.47	1.50	1.35	1.57	1.43	1.07	2.72	2.31	1.42	1.39	1.88	
測得率 (%)		99.87	100.00	100.00	100.00	100.00	100.00	99.87	98.66	100.00	99.95	99.46	99.81		



付図-B.1.1.50 小松島 波候特性図 (連続観測)