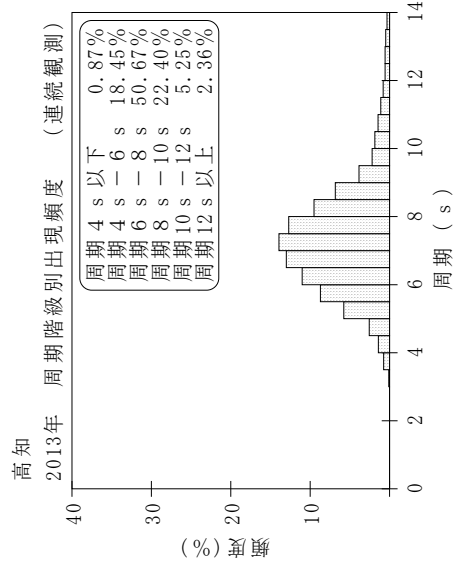
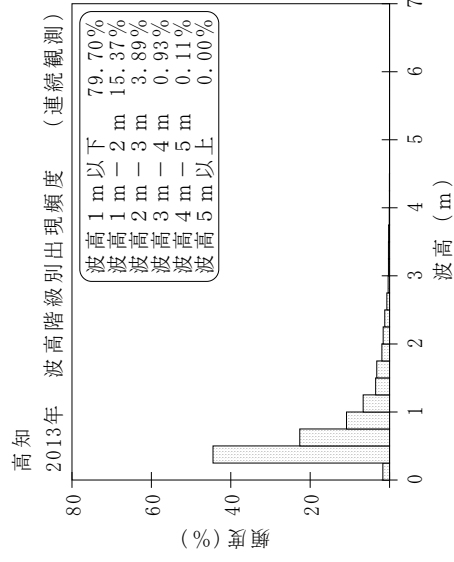
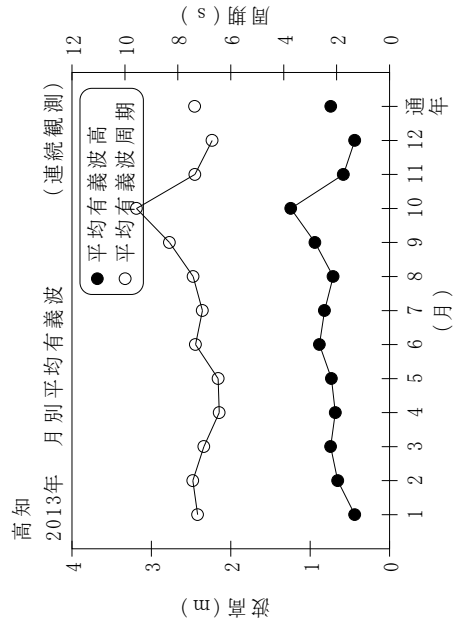


付表-B.1.52 高知 月別平均および最大有義波 (連続観測)

高知 2013年

(連続観測)

項目	月												年間	
	1	2	3	4	5	6	7	8	9	10	11	12		
最大有義波	H1/3 (m)	2.24	3.41	3.84	3.80	2.50	2.17	3.16	2.39	4.64	5.08	3.58	5.08	
	T1/3 (s)	11.4	9.0	8.2	8.9	7.4	7.2	13.1	10.7	13.1	17.2	8.5	17.2	
対応最高波	起時 (日-時:分)	14-12:40	18-15: 0	18-15:40	6-15:40	29- 5: 0	26-15: 0	11-13: 0	21-21:20	15-19: 0	16- 1:40	25-12:20	10- 3:20	10/16 1:40
	HMAX (m)	3.30	5.11	6.53	6.99	3.86	3.40	5.19	3.44	6.34	7.18	7.74	5.28	7.18
平均有義波	TMAX (s)	11.3	8.2	7.5	10.0	7.2	8.3	13.5	10.2	13.6	17.1	7.6	8.9	17.1
	H1/3 平均値 (m)	0.44	0.65	0.74	0.68	0.73	0.88	0.82	0.71	0.94	1.24	0.58	0.44	0.74
標準偏差	H1/3 標準偏差 (m)	0.23	0.52	0.54	0.58	0.50	0.36	0.50	0.44	0.72	0.89	0.47	0.35	0.58
	T1/3 平均値 (s)	7.3	7.4	7.0	6.4	6.5	7.3	7.1	7.4	8.3	9.6	7.4	6.7	7.4
測得率 (%)	T1/3 標準偏差 (s)	1.71	1.19	0.99	1.25	1.07	1.09	1.69	1.31	2.22	2.28	1.52	1.59	1.76
	測得率 (%)	100.00	99.95	99.91	99.82	100.00	100.00	100.00	100.00	100.00	99.96	99.26	99.69	99.88



付図-B.1.52 高知 波候特性図 (連続観測)