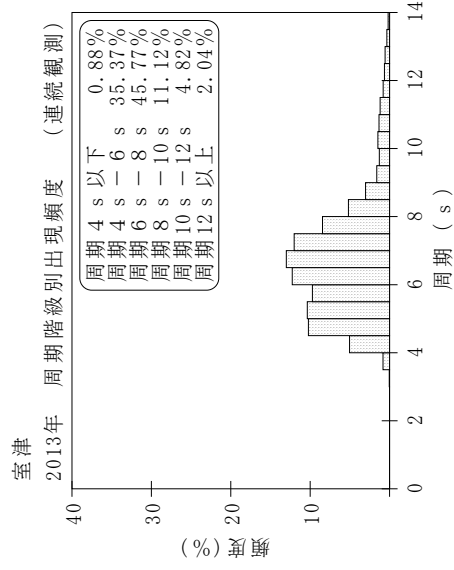
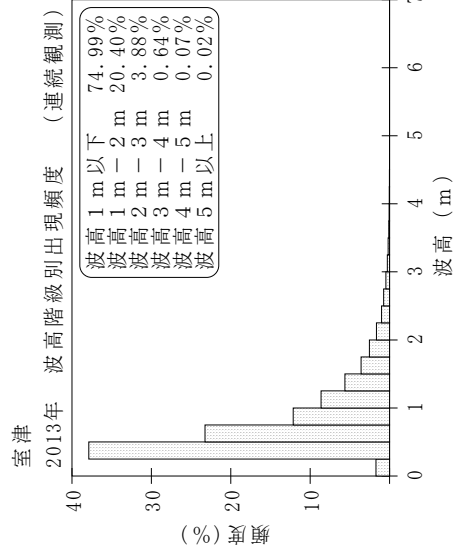
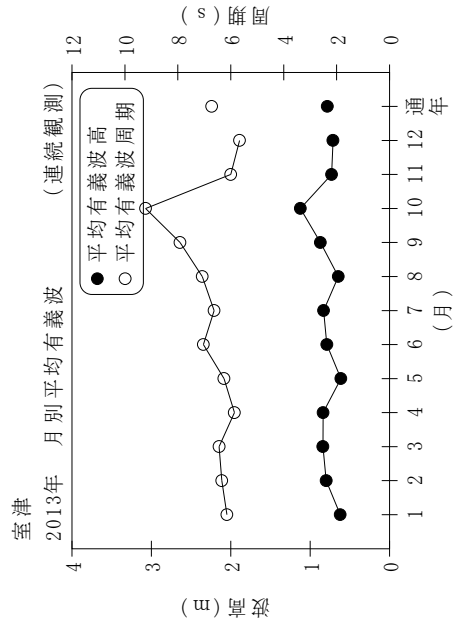


付表-B.1.51 室津 月別平均および最大有義波 (連続観測)

室津 2013年

(連続観測)

項目	月												年間	
	1	2	3	4	5	6	7	8	9	10	11	12		
最大有義波	H1/3 (m)	2.20	4.32	4.35	3.47	2.40	3.23	3.27	2.27	3.55	5.46	4.38	3.63	5.46
	T1/3 (s)	5.6	8.2	8.7	7.9	7.1	7.4	13.0	11.9	13.8	17.6	8.7	7.5	17.6
対応最高波	起時 (日-時:分)	26-9:0	18-13:40	18-18:20	7-12:0	11-4:40	26-14:40	11-17:20	21-20:40	15-17:0	16-2:0	25-14:20	10-2:0	10/16 2:0
	HMAX (m)	4.29	5.89	7.88	5.65	3.53	4.82	4.72	3.62	5.31	10.24	6.52	6.46	10.24
平均有義波	TMAX (s)	5.3	8.9	9.0	8.1	7.8	7.3	12.4	10.6	12.9	16.4	8.3	7.2	16.4
	H1/3 平均値 (m)	0.62	0.80	0.84	0.84	0.61	0.79	0.83	0.65	0.87	1.12	0.73	0.71	0.78
標準偏差	標準偏差 (m)	0.38	0.60	0.65	0.57	0.41	0.45	0.56	0.37	0.61	0.75	0.52	0.56	0.56
	T1/3 平均値 (s)	6.1	6.3	6.4	5.9	6.3	7.0	6.6	7.1	7.9	9.2	6.0	5.7	6.7
測得率 (%)	標準偏差 (s)	1.57	1.36	1.07	1.26	0.90	1.20	1.91	1.49	2.05	2.41	1.61	1.43	1.85
	測得率 (%)	100.00	100.00	100.00	100.00	100.00	100.00	100.00	100.00	100.00	100.00	100.00	99.10	99.92



付図-B.1.51 室津 波候特性図 (連続観測)