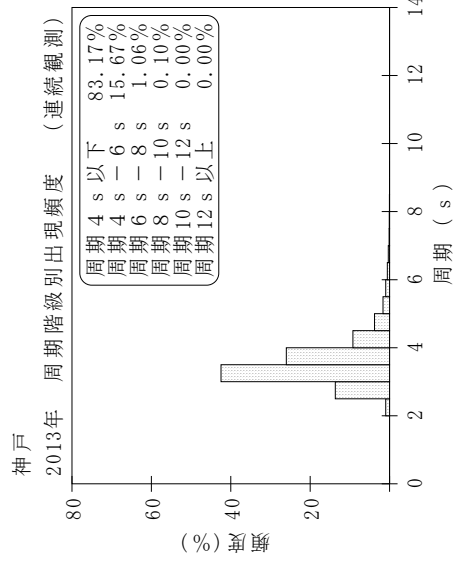
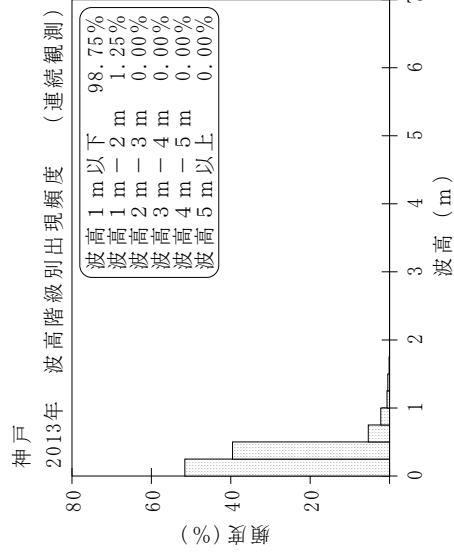
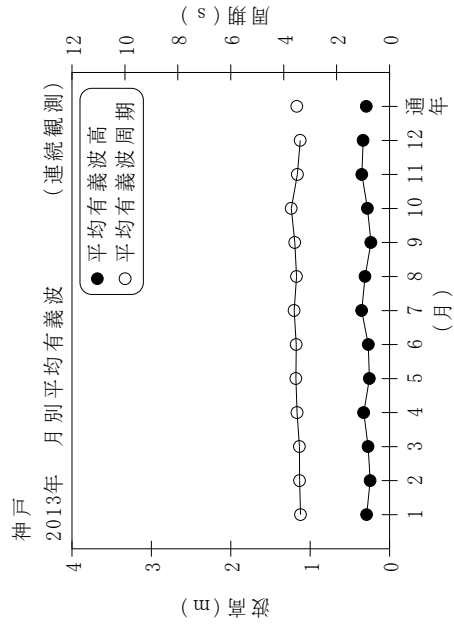


付表-B.1.49 神戸 月別平均および最大有義波 (連続観測)

(連続観測)

神戸 2013年

| 項目 | 月 | | | | | | | | | | | | 年間 | |
|---------|------------|---------|----------|----------|--------|----------|--------|--------|---------|---------|--------|----------|----------|----------------|
| | 1 | 2 | 3 | 4 | 5 | 6 | 7 | 8 | 9 | 10 | 11 | 12 | | |
| 最大有義波 | H1/3 (m) | 0.93 | 0.63 | 1.61 | 1.48 | 1.01 | 1.22 | 1.60 | 1.69 | 0.69 | 1.75 | 1.80 | 1.80 | 1.80 |
| | T1/3 (s) | 4.1 | 3.4 | 4.9 | 5.1 | 4.8 | 4.5 | 4.8 | 4.9 | 2.9 | 5.6 | 5.0 | 4.7 | 5.0 |
| 対応最高波 | 起時 (日-時:分) | 26-5:20 | 21-14:40 | 18-17:20 | 7-11:0 | 10-18:40 | 19-8:0 | 6-2:20 | 31-16:0 | 16-3:20 | 9-8:40 | 27-16:20 | 20-22:40 | 11/27 16:20 |
| | HMAX (m) | 1.71 | 1.10 | 2.47 | 2.34 | 1.79 | 1.82 | 2.57 | 2.84 | 1.04 | 2.44 | 3.37 | 2.09 | 3.37 |
| 平均有義波 | TMAX (s) | 3.5 | 3.4 | 5.9 | 5.1 | 4.8 | 4.4 | 4.4 | 4.7 | 2.8 | 4.7 | 5.0 | 4.5 | 5.0 |
| | H1/3 (m) | 0.29 | 0.24 | 0.27 | 0.33 | 0.26 | 0.27 | 0.35 | 0.31 | 0.23 | 0.28 | 0.35 | 0.33 | 0.29 |
| 標準偏差 | 標準偏差 (m) | 0.16 | 0.09 | 0.20 | 0.20 | 0.11 | 0.13 | 0.22 | 0.21 | 0.07 | 0.16 | 0.23 | 0.18 | 0.18 |
| | T1/3 (s) | 3.4 | 3.4 | 3.4 | 3.5 | 3.5 | 3.5 | 3.6 | 3.5 | 3.6 | 3.7 | 3.5 | 3.4 | 3.5 |
| 測得率 (%) | 標準偏差 (s) | 0.41 | 0.80 | 0.64 | 0.65 | 0.74 | 0.69 | 0.75 | 0.58 | 0.60 | 0.93 | 0.54 | 0.49 | 0.68 |
| | 測得率 (%) | 84.23 | 99.16 | 100.00 | 99.95 | 100.00 | 100.00 | 99.91 | 100.00 | 96.53 | 99.19 | 95.97 | 96.55 | 97.61 |



付図-B.1.49 神戸 波候特性図 (連続観測)