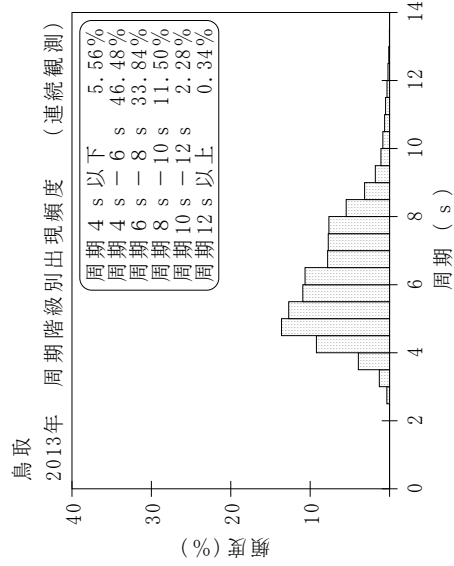
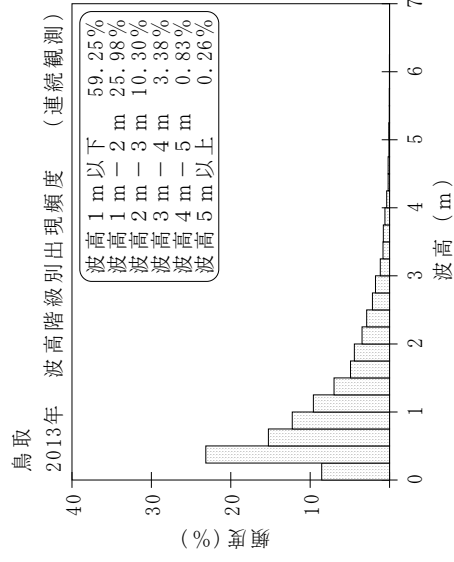
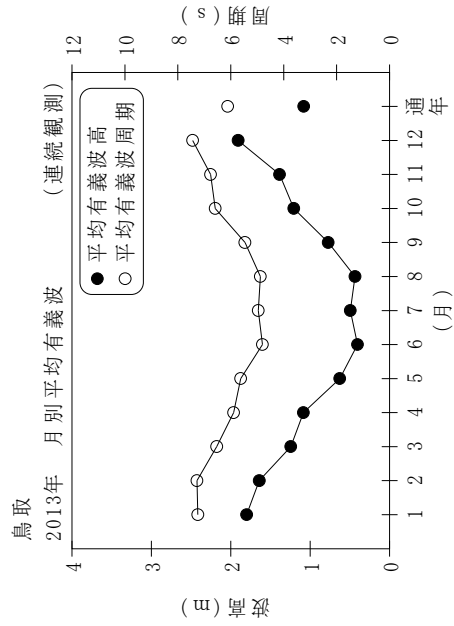


付表-B.1.18 鳥取 月別平均および最大有義波 (連続観測)

鳥取 2013年 (連続観測)

項目	月												年間
	1	2	3	4	5	6	7	8	9	10	11	12	
最大有義波	H1/3 (m)	5.30	4.88	4.73	5.84	2.40	1.63	1.60	4.98	6.37	3.59	5.62	6.37
	T1/3 (s)	10.4	12.7	13.5	11.2	8.1	6.1	5.4	9.2	10.0	9.0	10.5	10.0
対応最高波	起時 (日-時:分)	25-10:40	8-22: 0	3- 6:40	7-19: 0	1-18:40	19-11:20	18- 5:20	16-10: 0	16- 2:40	28- 8:20	20-20:40	10/16 2:40
	HMAX (m)	6.93	6.69	7.16	10.50	4.06	2.39	2.78	7.34	10.74	6.37	7.59	10.74
平均有義波	平均値	1.80	1.64	1.24	1.09	0.63	0.40	0.49	0.77	1.21	1.39	1.91	1.08
	標準偏差	0.91	0.86	0.83	0.85	0.40	0.22	0.27	0.73	0.94	0.78	1.02	0.89
標準偏差	平均値	7.2	7.3	6.5	5.9	5.6	4.8	5.0	5.5	6.6	6.8	7.4	6.1
	標準偏差	1.20	1.52	1.96	1.58	1.59	0.90	0.72	1.41	1.44	1.38	1.65	1.67
測 得 率 (%)		100.00	100.00	100.00	100.00	100.00	99.96	99.19	100.00	100.00	100.00	100.00	99.93



付図-B.1.18 鳥取 波候特性図 (連続観測)