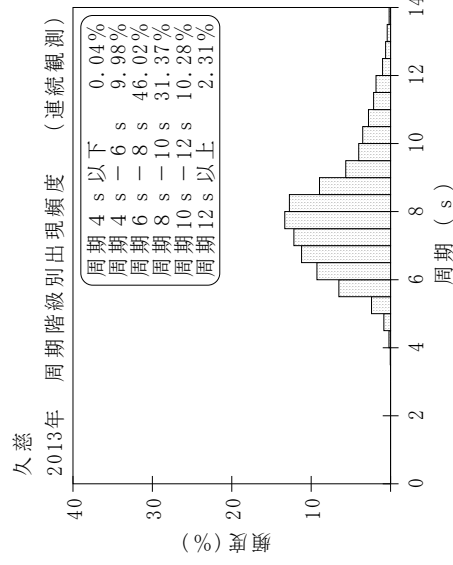
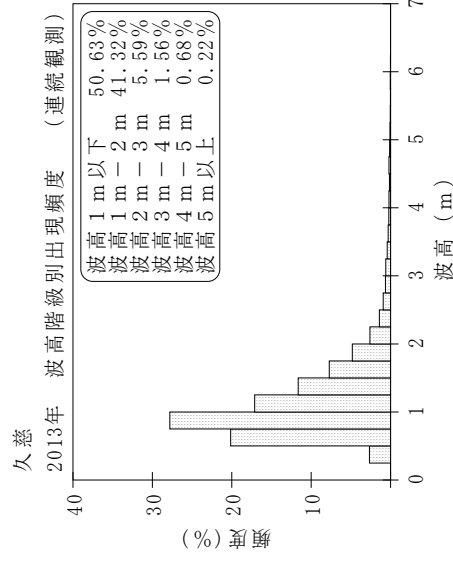
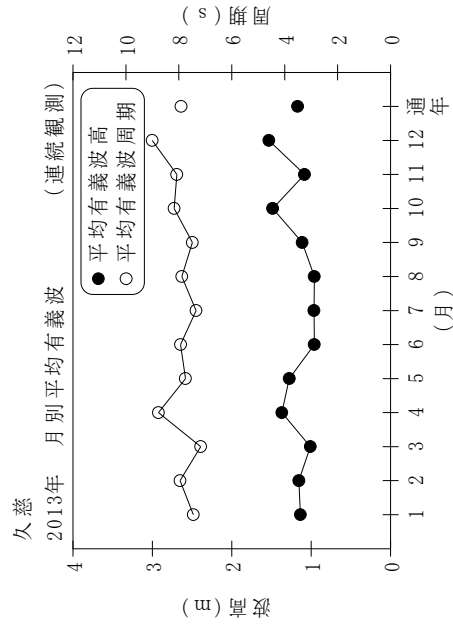


付表-B.1.33 久慈 月別平均および最大有義波 (連続観測)

(連続観測)

久慈 2013年

項目	2013年												
	1月	2月	3月	4月	5月	6月	7月	8月	9月	10月	11月	12月	年間
最大有義波	H1/3 (m)	3.27	3.79	2.58	5.15	3.32	2.08	2.13	2.22	4.04	7.30	6.02	7.30
	T1/3 (s)	10.7	12.3	6.3	11.8	8.2	8.1	7.4	8.9	9.0	11.1	12.8	11.1
対応最高波	起時 (日-時:分)	15-16:40	14-16:20	10- 7:20	7-10:20	12- 6:40	28- 6: 0	19- 7: 0	2-16:40	16-20:20	16-14: 0	21-15:20	10/16 14: 0
	HMAX (m)	4.36	5.71	4.19	7.52	6.88	3.95	3.48	3.12	6.93	12.23	11.07	12.23
平均有義波	TMAX (s)	11.8	12.5	6.0	11.0	8.2	7.6	7.4	8.2	9.5	11.2	12.3	11.2
	H1/3 平均値 (m)	1.14	1.16	1.01	1.37	1.28	0.96	0.97	0.96	1.11	1.49	1.53	1.17
標準偏差	標準偏差 (m)	0.53	0.54	0.40	0.83	0.51	0.32	0.36	0.32	0.50	0.47	1.13	0.65
	T1/3 平均値 (s)	7.5	8.0	7.2	8.8	7.8	7.9	7.4	7.9	7.5	8.1	9.0	7.9
測得率 (%)	標準偏差 (s)	2.05	2.20	1.36	1.82	1.35	0.81	0.86	0.84	1.13	1.86	2.28	1.68
	測得率 (%)	100.00	100.00	100.00	100.00	100.00	100.00	100.00	100.00	99.58	100.00	99.96	99.96



付図-B.1.33 久慈 波候特性図 (連続観測)