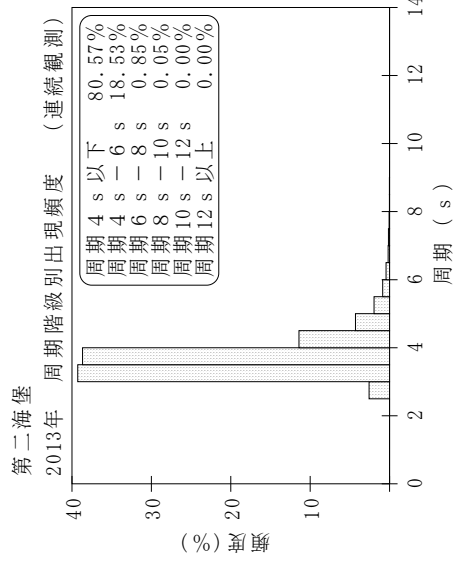
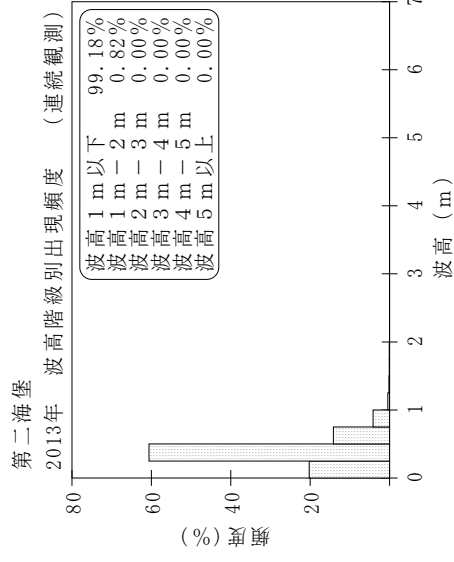



付表-B.1.42 第二海堡 月別平均および最大有義波 (連続観測)

第二海堡 2013年 (连续観測)

項目	月		1	2	3	4	5	6	7	8	9	10	11	12	年間	
	有義波	H1/3 (m)														
最大有義波	H1/3 (m)		1.02	1.30	1.06	1.33	0.98	0.83	1.98	1.82	1.58	1.27	1.98	1.98	1.98	1.98
	T1/3 (s)		4.1	5.1	5.0	5.7	3.9	4.5	5.8	5.3	6.7	4.0	5.8	5.8	5.8	5.8
対応最高波	起時 (日-時:分)		26- 2: 0	25- 0: 0	11-20: 0	19-15:20	5-10: 0	31-16: 0	16-13: 0	16- 8:20	26- 0: 0	13- 9:40	9/16 13: 0	9/16 13: 0	9/16 13: 0	9/16 13: 0
	HMAX (m)		2.27	2.08	1.81	1.99	1.59	1.55	2.89	3.53	3.11	2.21	2.89	2.89	2.89	2.89
平均有義波	TMAX (s)		3.9	5.8	4.1	4.5	3.6	5.0	4.6	5.2	8.0	4.1	4.6	4.6	4.6	
	H1/3 (m)		0.41	0.43	0.34	0.34	0.33	0.30	0.38	0.45	0.40	0.40	0.37	0.37	0.37	
標準偏差	標準偏差 (m)		0.17	0.21	0.15	0.17	0.14	0.11	0.24	0.20	0.20	0.18	0.18	0.18	0.18	
	T1/3 (s)		3.6	3.9	3.6	3.6	3.8	3.7	3.6	3.6	3.6	3.6	3.7	3.7	3.7	
測得率 (%)			20.92	42.87	99.69	100.00	99.87	100.00	100.00	98.97	99.49	100.00	72.26	72.26	72.26	



付図-B.1.42 第二海堡 波候特性図 (连续観測)