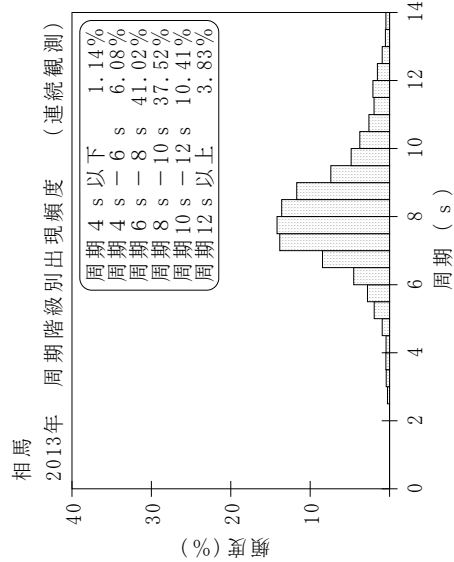
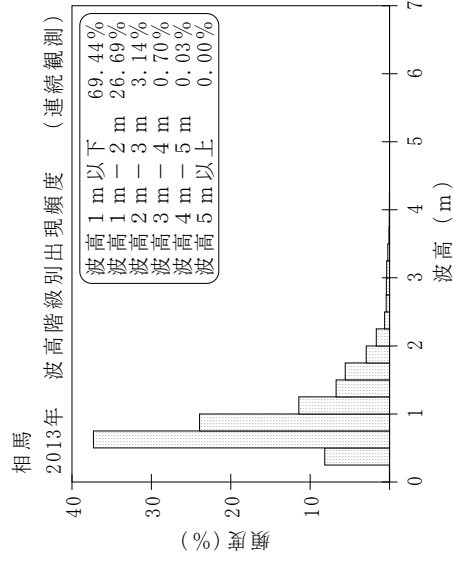
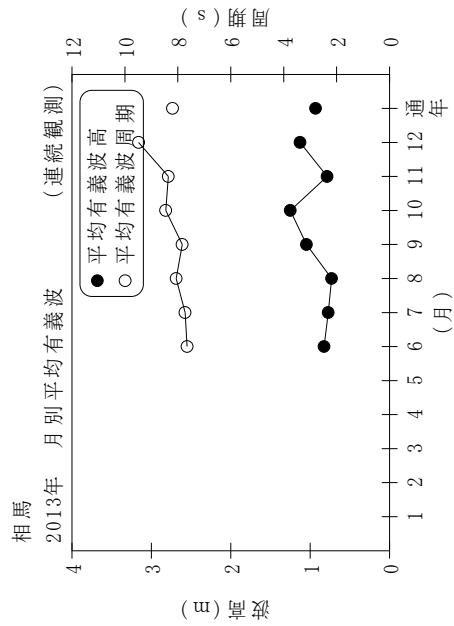


付表-B.1.38 相馬 月別平均および最大有義波 (連続観測)

相馬 2013年 (連続観測)

項目	月												年間
	1	2	3	4	5	6	7	8	9	10	11	12	
最大有義波	H1/3 (m)					2.03	2.15	1.68	2.59	4.02	1.95	4.04	4.04
	T1/3 (s)					8.7	6.3	9.5	11.8	8.3	7.9	12.1	12.1
対応最高波	起時 (日-時:分)	-	-	-	-	27-19:20	19-16:20	3-14:40	28- 7:40	16- 9: 0	10-10: 0	21- 5:40	12/21 5:40
	HMAX (m)					3.55	3.44	2.58	3.67	5.62	2.67	6.04	6.04
平均有義波	TMAX (s)					8.1	5.8	8.2	11.9	9.5	9.4	10.5	10.5
	H1/3 (m)					0.83	0.77	0.73	1.05	1.25	0.79	1.13	0.93
標準偏差	標準偏差 (m)					0.27	0.27	0.22	0.44	0.58	0.34	0.79	0.49
	標準偏差 (s)					7.7	7.7	8.1	7.8	8.5	8.4	9.5	8.2
測 得 率 (%)						0.00	100.00	95.92	100.00	100.00	99.54	75.85	54.92



付図-B.1.38 相馬 波候特性図 (連続観測)