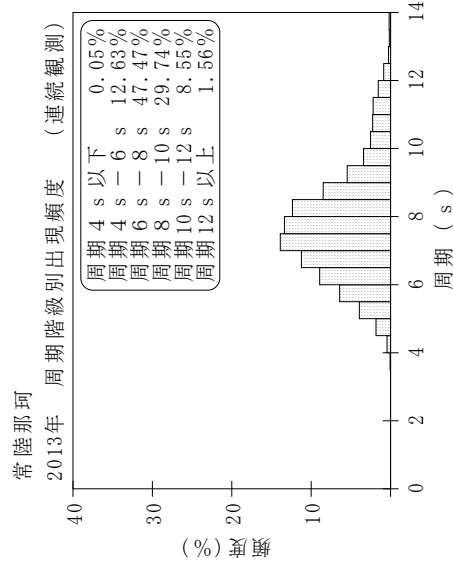
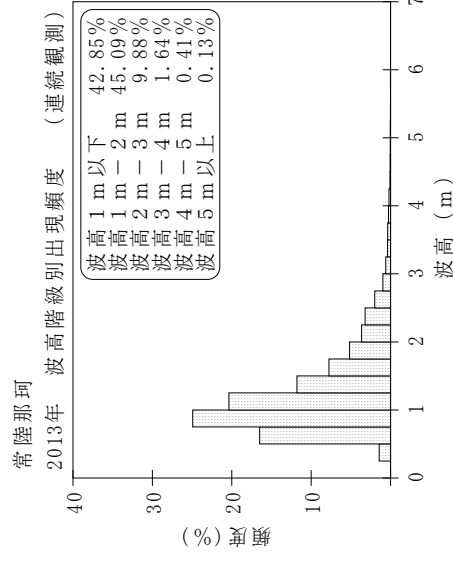
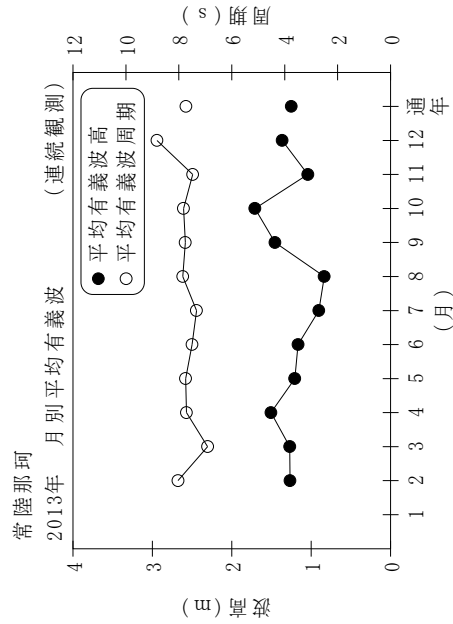


付表-B.1.40 常陸那珂 月別平均および最大有義波 (連続観測)

常陸那珂 2013年

(连续観測)

項目	月												年間
	1	2	3	4	5	6	7	8	9	10	11	12	
最大有義波	H1/3 (m)	2.67	3.10	2.84	5.42	2.50	2.84	3.42	2.11	4.48	7.32	4.57	7.32
	T1/3 (s)	6.6	6.7	7.0	8.4	5.4	6.0	6.5	6.0	7.8	8.3	12.7	8.3
対応最高波	起時 (日-時:分)	30-17:0	6-17:40	14-12:0	3-9:40	1-16:20	27-2:40	19-19:0	1-21:0	26-13:20	16-7:40	10-14:40	10/16 7:40
	HMAX (m)	4.23	6.27	5.37	-	3.96	5.52	5.17	3.78	6.82	-	3.92	6.37
平均有義波	TMAX (s)	5.9	8.9	6.5	-	5.7	6.1	7.0	4.5	9.1	-	8.6	11.9
	H1/3 (m)	1.55	1.27	1.27	1.51	1.21	1.17	0.90	0.84	1.46	1.71	1.04	1.25
標準偏差	標準偏差 (m)	0.43	0.45	0.46	0.91	0.35	0.42	0.37	0.32	0.75	0.83	0.41	0.65
	T1/3 (s)	8.2	8.0	6.9	7.7	7.7	7.5	7.3	7.9	7.8	7.8	7.5	7.7
測得率 (%)	標準偏差 (s)	1.45	1.91	1.05	1.90	1.48	1.07	1.14	0.86	1.48	1.45	1.72	1.65
	標準偏差 (%)	14.20	99.70	100.00	99.95	100.00	92.96	100.00	94.89	93.80	96.55	100.00	90.87



付図-B.1.40 常陸那珂 波候特性図 (连续観測)