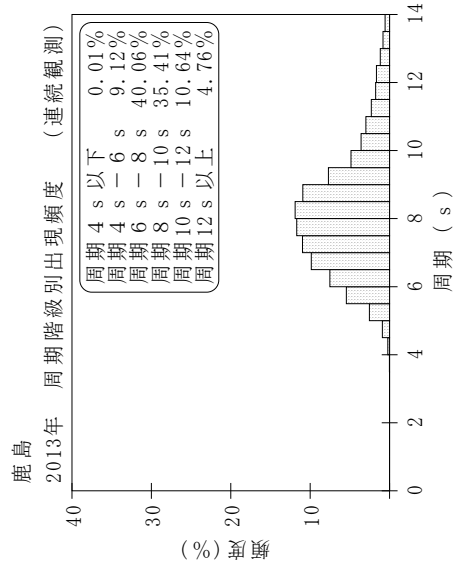
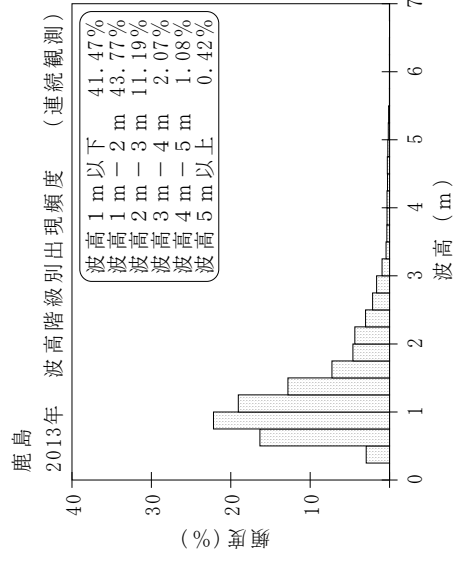
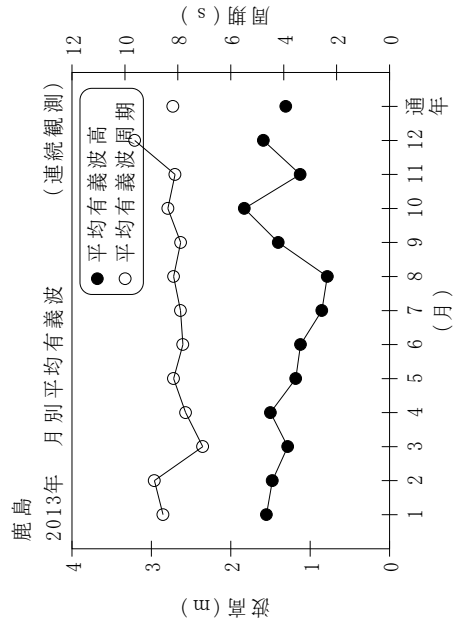


付表-B.1.41 鹿島 月別平均および最大有義波 (連続観測)

鹿島 2013年 (連続観測)

項目	月												年間
	1	2	3	4	5	6	7	8	9	10	11	12	
最大有義波	H1/3 (m)	5.63	3.28	3.54	6.29	2.37	2.76	3.10	1.87	4.58	7.52	5.79	7.52
	T1/3 (s)	12.4	7.0	7.9	10.7	8.9	7.1	7.7	9.9	8.8	11.7	14.5	11.7
対応最高波	起時 (日-時:分)	15- 4:20	6-17:40	14-10:20	3-17:20	7-22:40	27- 3:40	19-21:20	4- 6: 0	26-15:20	16- 8:20	11- 3:40	10/16 8:20
	HMAX (m)	10.63	5.38	5.71	10.55	3.86	4.71	5.12	2.81	6.93	-	4.61	8.18
平均有義波	TMAX (s)	12.6	7.4	7.0	10.2	8.0	6.2	7.5	9.7	8.7	-	5.9	14.8
	H1/3 平均値 (m)	1.55	1.48	1.28	1.50	1.18	1.12	0.85	0.78	1.40	1.83	1.13	1.31
標準偏差	標準偏差 (m)	1.04	0.53	0.47	0.91	0.29	0.48	0.40	0.30	0.78	0.92	0.44	0.77
	T1/3 平均値 (s)	8.6	8.9	7.1	7.7	8.2	7.8	7.9	8.2	7.9	8.4	8.1	8.2
測得率 (%)	標準偏差 (s)	2.30	2.33	1.08	1.78	1.41	1.09	1.24	0.91	1.47	1.63	2.09	1.85
	標準偏差 (%)	100.00	100.00	98.75	99.95	100.00	100.00	100.00	100.00	100.00	100.00	99.82	99.87



付図-B.1.41 鹿島 波候特性図 (連続観測)