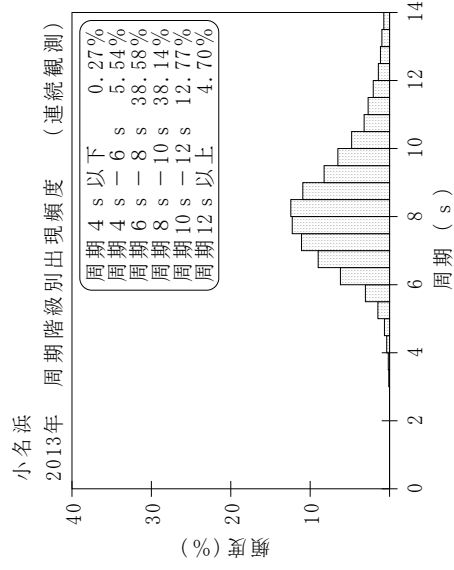
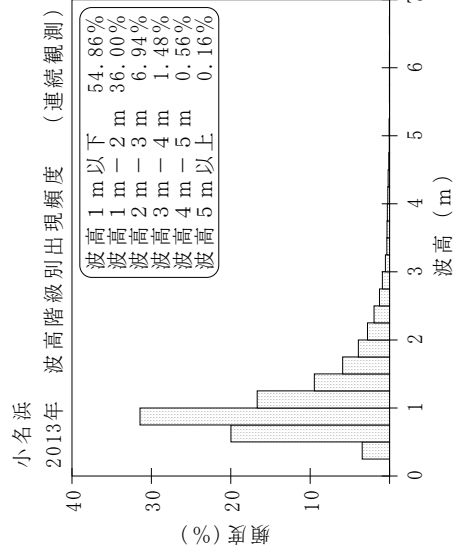
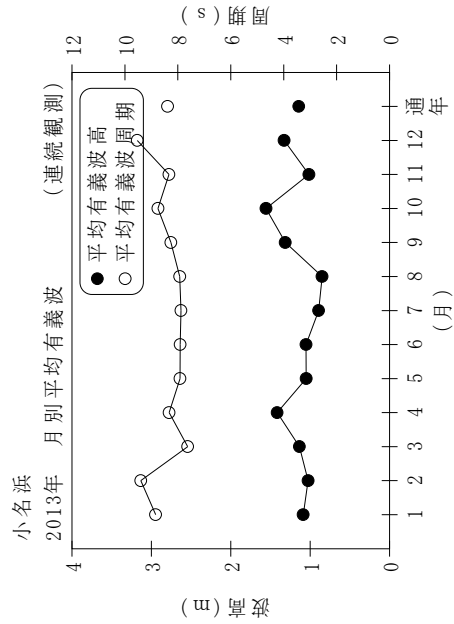


付表-B.1.39 小名浜 月別平均および最大有義波 (連続観測)

小名浜 2013年

(連続観測)

項目	月												年間
	1	2	3	4	5	6	7	8	9	10	11	12	
最大有義波	H1/3 (m)	4.34	2.56	3.20	7.18	2.22	2.40	1.84	1.63	4.97	7.45	5.64	7.45
	T1/3 (s)	11.9	7.6	7.5	10.4	11.6	9.4	7.4	9.2	9.4	15.3	13.9	15.3
対応最高波	起時 (日-時:分)	15-5:0	2-7:0	19-0:0	7-1:20	31-23:40	27-22:0	19-19:20	2-15:0	16-13:40	16-11:40	26-0:20	10/16 11:40
	HMAX (m)	6.58	4.16	5.44	10.56	3.37	3.50	2.79	2.59	9.61	11.13	7.66	11.13
平均有義波	TMAX (s)	12.1	6.9	7.0	11.0	11.0	9.4	7.4	9.0	9.9	14.1	9.3	14.1
	H1/3 平均値 (m)	1.09	1.03	1.14	1.42	1.05	1.05	0.89	0.85	1.31	1.56	1.33	1.14
標準偏差	標準偏差 (m)	0.73	0.44	0.55	0.92	0.30	0.33	0.25	0.22	0.69	0.79	0.51	0.65
	T1/3 平均値 (s)	8.8	9.4	7.6	8.3	7.9	7.9	7.9	7.9	8.3	8.8	8.3	8.4
測得率 (%)	標準偏差 (s)	2.36	2.14	1.25	1.85	1.49	1.06	1.19	1.15	1.53	1.64	1.43	1.82
	標準偏差 (%)	100.00	99.50	100.00	99.95	100.00	100.00	99.96	100.00	100.00	99.87	99.95	99.64
測得率 (%)													99.91



付図-B.1.39 小名浜 波候特性図 (連続観測)