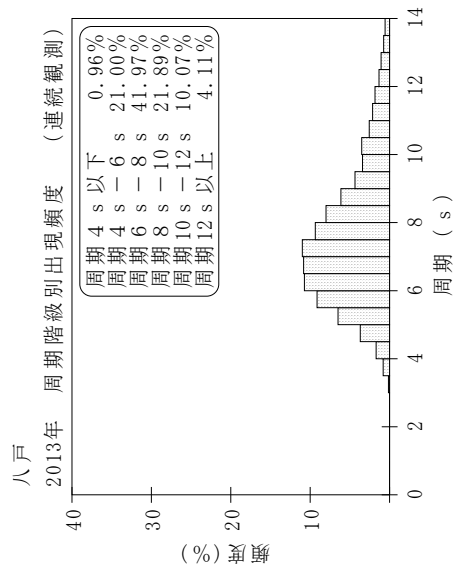
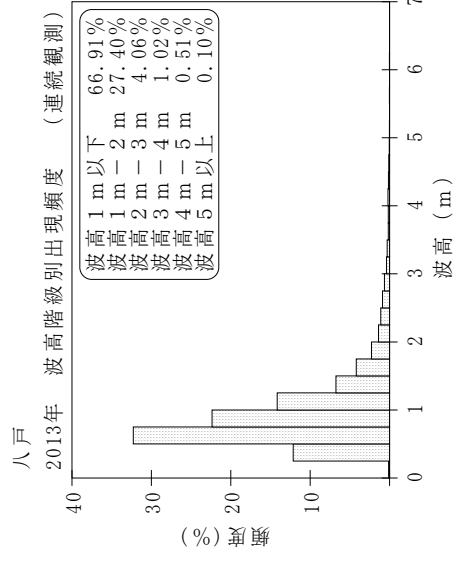
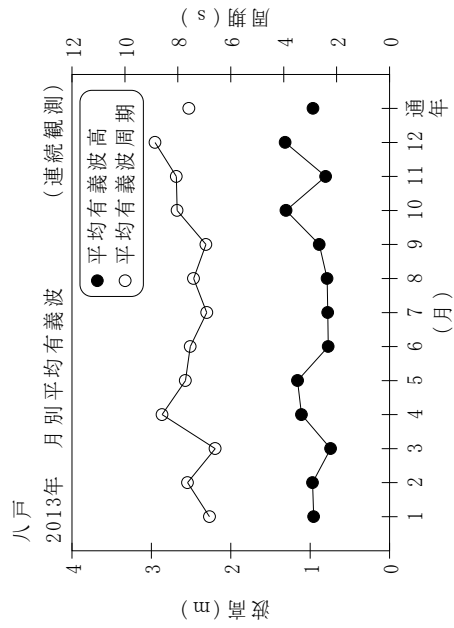


付表-B.1.32 八戸 月別平均および最大有義波 (連続観測)

八戸 2013年 (連続観測)

項目	月												年間
	1	2	3	4	5	6	7	8	9	10	11	12	
最大有義波	H1/3 (m)	2.93	3.12	1.90	3.47	3.16	2.20	1.74	2.53	3.63	7.04	5.19	7.04
	T1/3 (s)	13.6	12.8	6.3	11.7	8.4	7.1	6.1	10.0	7.3	10.4	12.0	10.4
対応最高波	起時 (日-時:分)	17- 1:20	14-18:40	9- 8:40	7-14:20	12- 7:20	27-11:20	18-20:40	4- 9:20	16-16:40	16-11:40	25-13: 0	10/16 11:40
	HMAX (m)	3.89	4.30	3.33	5.15	4.32	3.43	2.73	4.04	5.83	11.81	8.32	11.81
平均有義波	TMAX (s)	12.9	13.8	5.9	10.5	8.8	6.7	6.0	9.8	6.8	10.2	5.6	10.2
	H1/3 平均値 (m)	0.96	0.97	0.74	1.11	1.16	0.77	0.78	0.79	0.89	1.30	0.80	0.96
標準偏差	標準偏差 (m)	0.46	0.51	0.29	0.67	0.50	0.32	0.31	0.34	0.41	0.94	0.36	0.60
	T1/3 平均値 (s)	6.8	7.6	6.6	8.6	7.7	7.5	6.9	7.4	6.9	8.0	8.1	7.6
測 得 率 (%)	標準偏差 (s)	2.29	2.76	1.75	2.10	1.61	1.08	0.98	1.17	1.28	2.10	2.30	2.07
	標準偏差 (%)	100.00	100.00	100.00	99.86	100.00	100.00	99.91	100.00	98.98	93.19	100.00	99.32



付図-B.1.32 八戸 波候特性図 (連続観測)