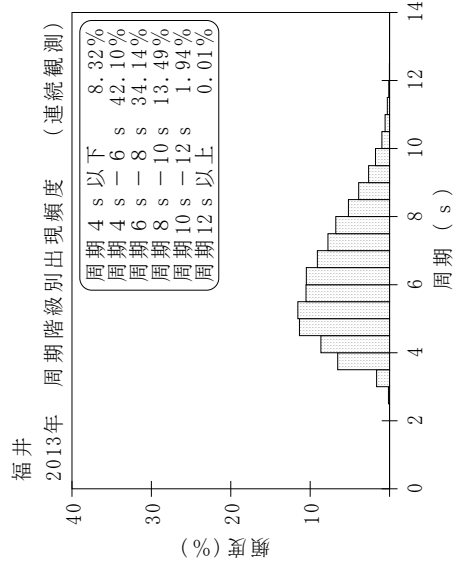
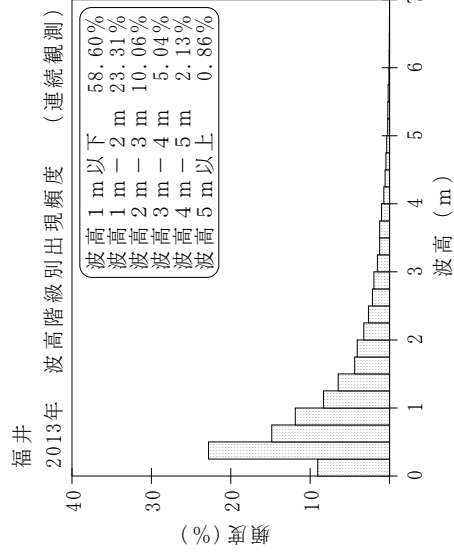
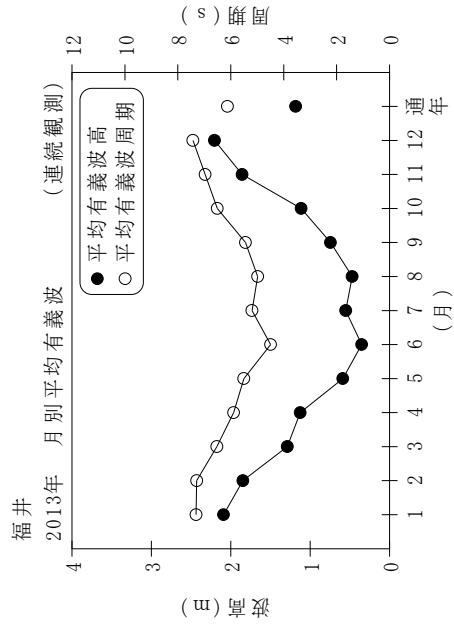


付表-B.1.14 福井 月別平均および最大有義波 (連続観測)

福井 2013年 (連続観測)

項目	月												年間	
	1	2	3	4	5	6	7	8	9	10	11	12		
最大有義波	H1/3 (m)	6.67	5.97	4.83	6.20	2.50	1.89	2.09	1.55	4.79	4.27	5.25	6.33	6.67
	T1/3 (s)	10.2	11.1	11.7	10.7	8.6	6.2	5.8	6.3	8.7	9.1	9.5	10.4	10.2
対応最高波	起時 (日-時:分)	26-6:0	8-2:40	2-19:40	7-18:40	1-19:20	19-12:40	15-1:20	30-14:20	16-10:0	16-13:20	26-4:0	13-21:20	1/26 6:0
	HMAX (m)	10.71	9.79	7.59	11.10	4.71	3.18	4.12	2.46	7.02	6.71	8.03	10.33	10.71
平均有義波	平均値	2.09	1.85	1.29	1.12	0.59	0.35	0.55	0.47	0.75	1.11	1.86	2.21	1.18
	標準偏差	1.23	1.11	0.86	0.90	0.42	0.23	0.29	0.25	0.68	0.86	1.20	1.30	1.08
標準偏差	平均値	7.3	7.3	6.5	5.9	5.5	4.5	5.2	5.0	5.4	6.5	7.0	7.4	6.1
	標準偏差	1.30	1.53	1.82	1.49	1.37	0.89	0.89	0.73	1.42	1.47	1.63	1.57	1.68
測得率 (%)		100.00	100.00	100.00	99.95	100.00	99.63	100.00	100.00	100.00	99.28	100.00	100.00	99.90



付図-B.1.14 福井 波候特性図 (連続観測)