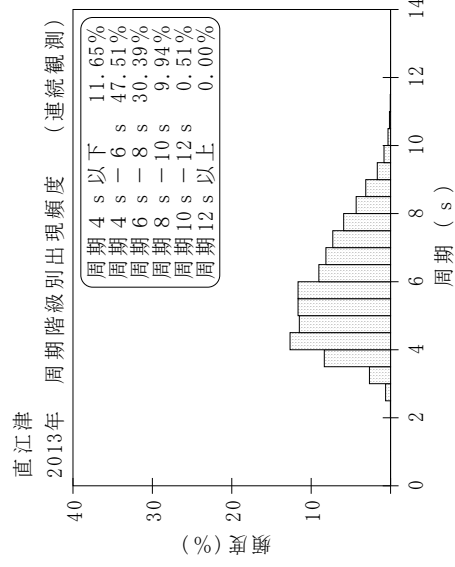
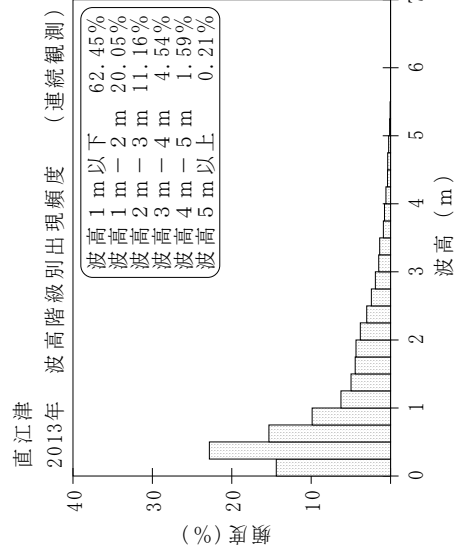
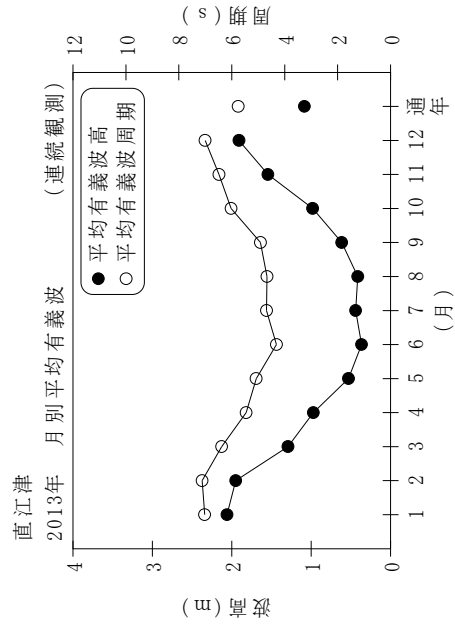


付表-B.1.9 直江津 月別平均および最大有義波 (連続観測)

直江津 2013年

(連続観測)

項目	月												年間	
	1	2	3	4	5	6	7	8	9	10	11	12		
最大有義波	H1/3 (m)	6.00	5.48	5.70	4.96	2.27	1.38	1.79	2.09	3.93	4.55	4.11	5.06	6.00
	T1/3 (s)	10.0	10.3	10.5	9.5	7.1	4.3	4.8	7.3	8.8	8.8	8.7	9.3	10.0
対応最高波	起時 (日-時:分)	26-9:0	8-8:0	2-15:20	8-2:0	7-7:40	18-10:0	15-3:20	30-9:20	16-14:40	16-12:0	11-16:40	15-21:20	1/26 9:0
	HMAX (m)	8.43	7.76	9.14	8.26	3.39	2.18	2.88	3.32	5.93	9.65	7.39	9.31	8.43
平均有義波	TMAX (s)	8.8	10.0	10.2	8.5	7.4	4.3	4.9	7.5	6.7	8.3	7.6	7.8	8.8
	H1/3 平均値 (m)	2.06	1.95	1.29	0.97	0.53	0.36	0.44	0.41	0.62	0.98	1.54	1.91	1.08
標準偏差	標準偏差 (m)	1.08	1.15	0.93	0.75	0.45	0.18	0.30	0.31	0.62	0.85	0.93	1.06	1.00
	T1/3 平均値 (s)	7.0	7.1	6.4	5.5	5.1	4.3	4.7	4.7	4.9	6.0	6.5	7.0	5.8
測得率 (%)	標準偏差 (s)	1.22	1.38	1.52	1.33	1.12	0.70	0.89	0.88	1.27	1.48	1.27	1.37	1.57
	測得率 (%)	100.00	100.00	100.00	100.00	100.00	100.00	100.00	100.00	99.95	100.00	100.00	100.00	100.00



付図-B.1.9 直江津 波候特性図 (連続観測)