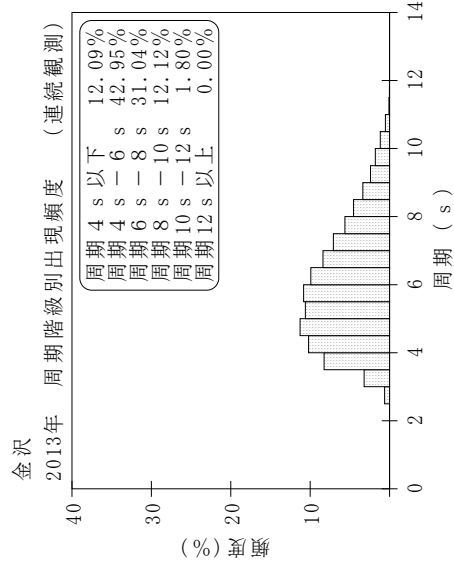
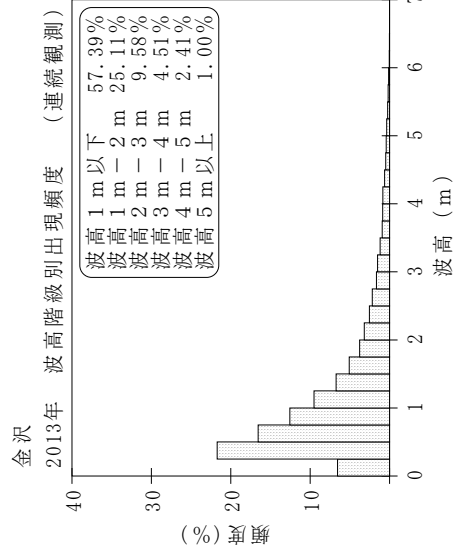
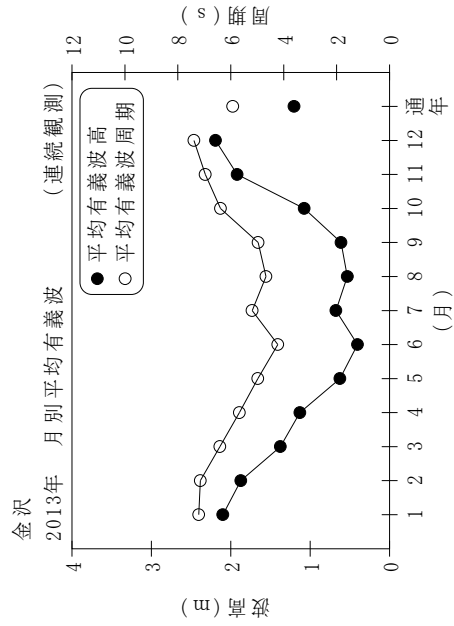


付表-B.1.13 金沢 月別平均および最大有義波 (連続観測)

金沢 2013年 (連続観測)

項目	月												年間				
	1	2	3	4	5	6	7	8	9	10	11	12					
最大有義波	H1/3 (m)	7.79	6.26	5.62	5.46	2.27	1.62	2.01	1.60	3.35	4.19	6.09	6.26	7.79			
	T1/3 (s)	11.5	10.4	11.1	10.8	7.9	5.8	5.7	6.1	7.4	9.4	11.7	10.2	11.5			
対応最高波	起時 (日-時:分)	25-10:0	7-20:40	2-16:40	8-1:0	1-16:20	19-14:40	18-4:20	30-10:20	16-10:40	16-14:0	26-10:0	20-23:20	1/25 10:0			
	HMAX (m)	11.28	8.84	10.95	8.36	3.80	2.73	3.65	2.58	5.15	7.32	9.30	11.21	11.28			
平均有義波	平均値	2.10	1.87	1.38	1.13	0.63	0.40	0.68	0.53	0.61	1.08	1.92	2.19	1.20			
	標準偏差	1.29	1.11	0.94	0.81	0.40	0.25	0.33	0.23	0.52	0.81	1.25	1.26	1.07			
標準偏差	平均値	7.2	7.2	6.4	5.7	5.0	4.2	5.2	4.7	5.0	6.4	7.0	7.4	5.9			
	標準偏差	1.37	1.47	1.78	1.37	1.15	1.00	0.99	0.80	1.28	1.33	1.72	1.59	1.72			
測得率 (%)	97.40												99.95	100.00	94.68	99.82	99.06



付図-B.1.13 金沢 波候特性図 (連続観測)