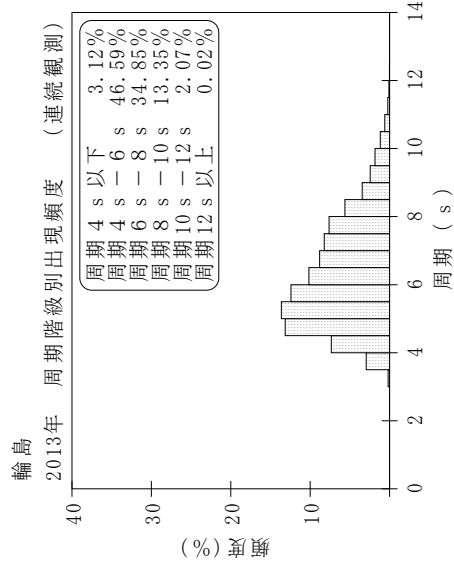
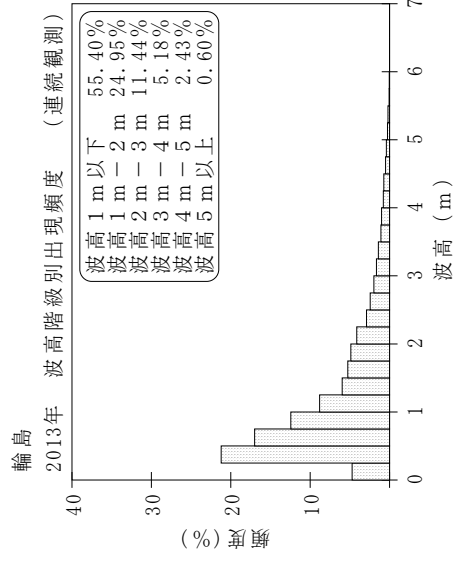
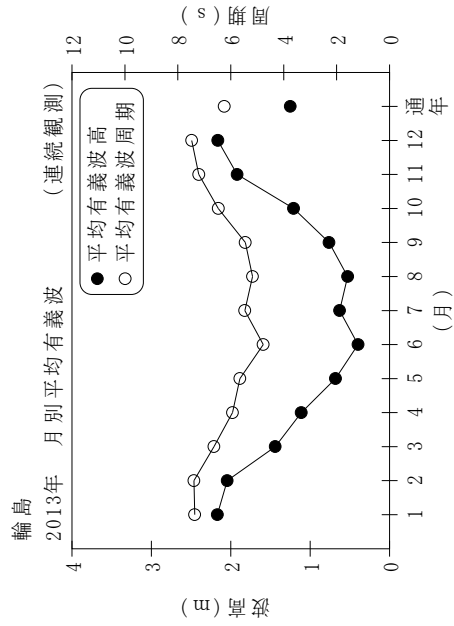


付表-B.1.12 輪島 月別平均および最大有義波 (連続観測)

輪島 2013年

(連続観測)

項目	月												年間	
	1	2	3	4	5	6	7	8	9	10	11	12		
最大有義波	H1/3 (m)	6.19	5.49	5.51	5.55	2.56	1.01	2.03	2.25	4.37	5.34	5.06	5.28	6.19
	T1/3 (s)	10.5	10.2	11.1	10.4	8.2	7.3	6.3	8.8	8.4	10.0	10.3	9.3	10.5
対応最高波	起時 (日-時:分)	26-8:40	8-5:40	2-20:40	8-3:20	1-21:40	28-4:40	15-2:40	30-7:20	16-15:20	16-12:40	26-12:0	15-21:40	1/26 8:40
	HMAX (m)	10.87	8.42	8.29	8.19	4.40	1.61	3.26	3.33	7.60	9.20	7.17	8.11	10.87
平均有義波	平均値	10.2	10.2	12.1	11.0	8.1	7.8	6.7	7.6	8.3	9.1	10.8	8.3	10.2
	標準偏差 (m)	2.17	2.04	1.44	1.11	0.68	0.40	0.63	0.53	0.76	1.21	1.92	2.16	1.25
標準偏差	平均値	1.16	1.10	0.98	0.78	0.49	0.15	0.29	0.27	0.68	0.89	1.06	1.13	1.05
	標準偏差 (s)	7.4	7.4	6.6	5.9	5.7	4.8	5.5	5.2	5.5	6.5	7.2	7.5	6.2
測得率 (%)		100.00	100.00	100.00	100.00	100.00	100.00	99.96	99.96	99.12	100.00	100.00	99.51	99.88



付図-B.1.12 輪島 波候特性図 (連続観測)