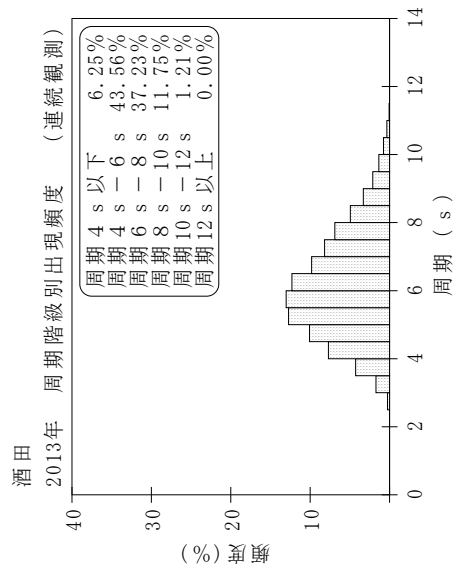
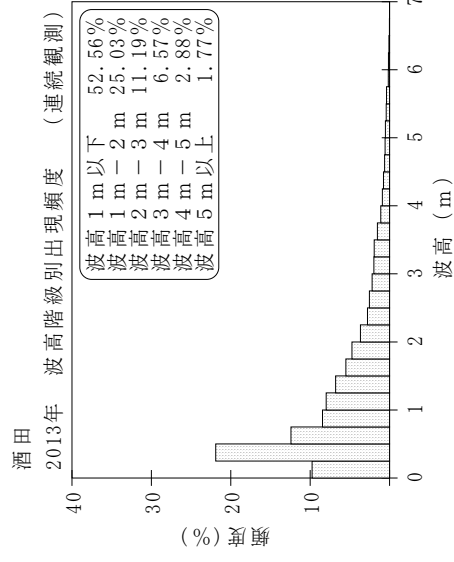
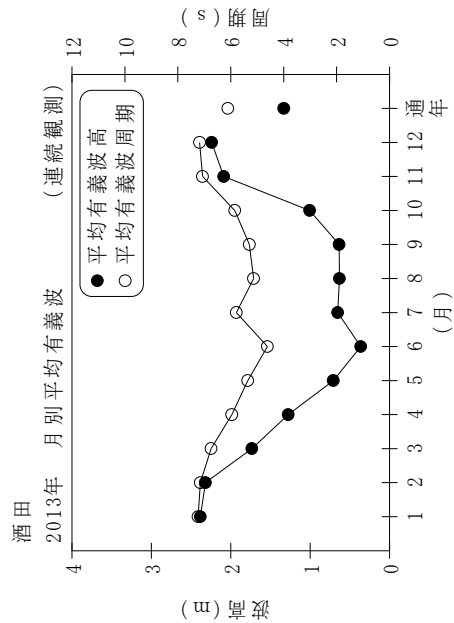


付表-B.1.1.7 酒田 月別平均および最大有義波 (連続観測)

酒田 2013年

(連続観測)

項目	月												年間
	1	2	3	4	5	6	7	8	9	10	11	12	
最大有義波	H1/3 (m)	6.70	7.36	6.82	5.77	2.97	1.33	2.84	3.79	4.27	6.36	6.38	7.36
	T1/3 (s)	10.1	10.4	10.7	9.1	7.6	5.1	7.4	8.4	9.5	10.8	10.1	10.4
対応最高波	起時 (日-時:分)	27- 2:20	8- 5:40	11- 1:40	8-12: 0	7-13: 0	18-19:20	5-23: 0	30- 7:40	16-17:20	12-22:40	26-15:40	2/ 8 5:40
	HMAX (m)	10.15	9.91	11.61	9.00	4.98	1.89	4.89	4.90	6.19	6.64	9.45	9.91
平均有義波	標準偏差 (m)	2.38	2.32	1.73	1.28	0.71	0.36	0.65	0.63	0.64	1.01	2.09	1.33
	T1/3 (s)	1.40	1.32	1.24	0.92	0.58	0.18	0.49	0.43	0.54	0.92	1.33	1.22
標準偏差	標準偏差 (s)	1.37	1.32	1.32	1.36	0.87	0.90	1.15	0.90	1.16	1.57	1.58	1.54
	測得率 (%)	100.00	100.00	100.00	99.86	100.00	100.00	99.60	100.00	100.00	100.00	99.91	99.95



付図-B.1.1.7 酒田 波候特性図 (連続観測)