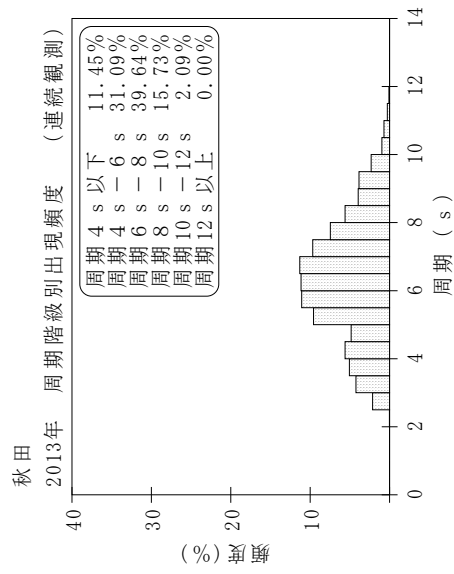
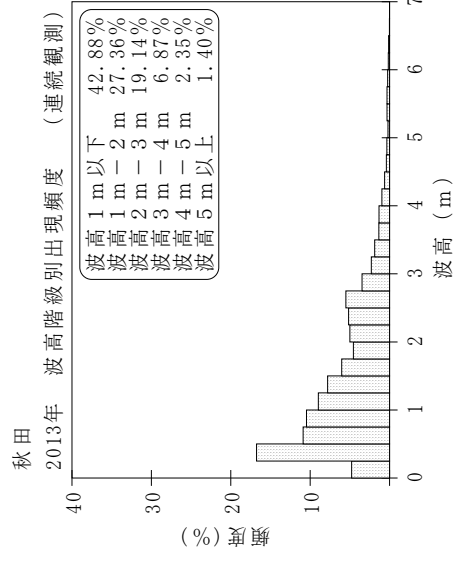
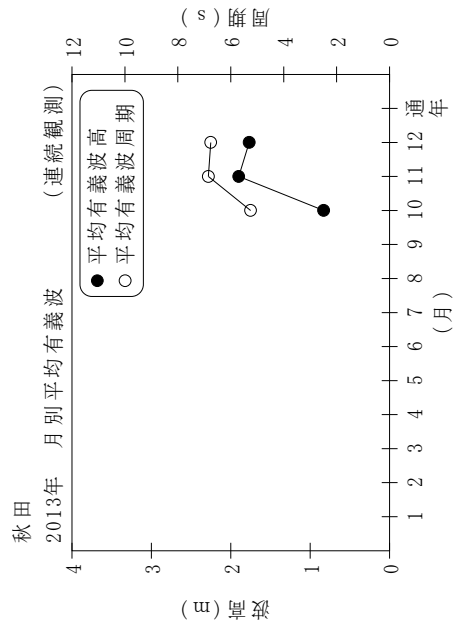


付表-B.1.1.6 秋田 月別平均および最大有義波 (連続観測)

秋田 2013年

(連続観測)

項目	月												年間	
	1	2	3	4	5	6	7	8	9	10	11	12		
最大有義波	H1/3 (m)									4.71	6.62	6.26	6.62	6.62
	T1/3 (s)									9.7	11.4	9.7	11.4	11.4
対応最高波	起時 (日-時:分)	-	-	-	-	-	-	-	-	12-21: 0	26-14:20	13-15:20	11/26 14:20	11/26 14:20
	HMAX (m)									9.39	13.96	9.85	13.96	13.96
平均有義波	TMAX (s)									9.1	10.8	10.5	10.8	10.8
	H1/3 (m)									0.83	1.90	1.77	1.51	1.51
標準偏差	T1/3 (s)									0.82	1.28	1.02	1.16	1.16
	標準偏差									5.3	6.8	6.8	6.3	6.3
測得率 (%)		0.00	0.00	0.00	0.00	0.00	0.00	0.00	0.00	94.58	100.00	100.00	100.00	24.75



付図-B.1.1.6 秋田 波候特性図 (連続観測)