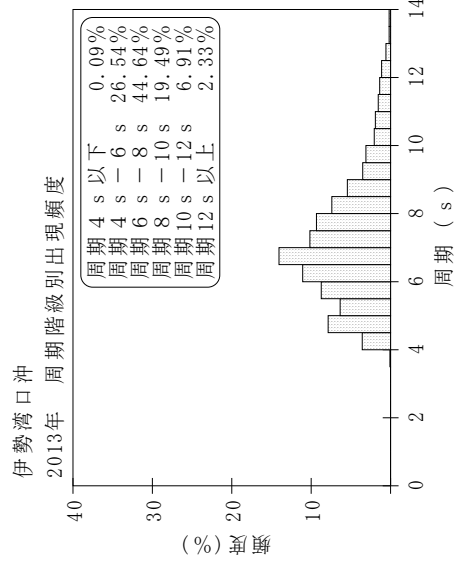
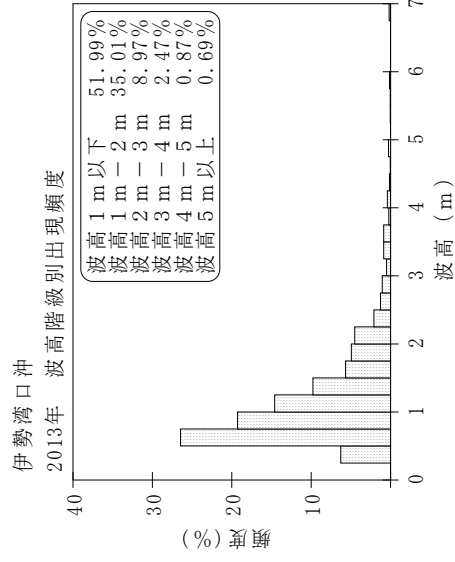
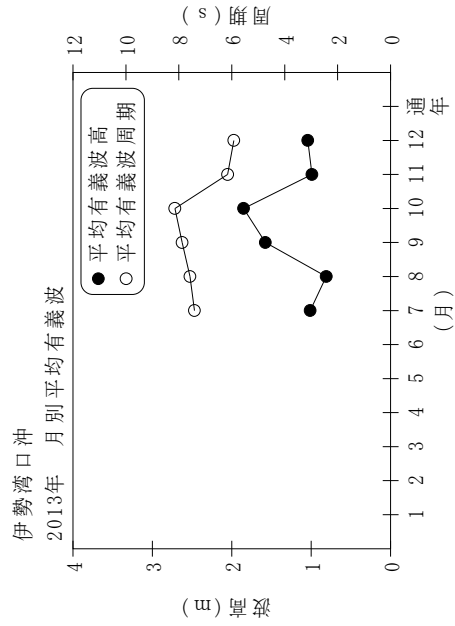


付表-A.1.72 伊勢湾口沖 月別平均および最大有義波

伊勢湾口沖 2013年

項目	月		1	2	3	4	5	6	7	8	9	10	11	12	年間	
	有義波	H1/3 (m)														
最大有義波	H1/3 (m)							3.05	2.44	2.35	9.03	8.54	4.88	3.39	9.03	
	T1/3 (s)							7.1	11.5	10.8	12.3	15.9	9.7	7.8	12.3	
対応最高波	起時 (日-時)		-	-	-	-	-	26-14	12-0	22-18	16-8	16-4	25-20	10-8	9-16-8	
	HMAX (m)							5.20	4.49	3.56	13.86	12.68	8.33	6.08	13.86	
平均有義波	TMAX (s)							7.1	11.1	9.4	11.4	17.5	9.4	8.0	11.4	
	H1/3 平均値 (m)							1.31	1.01	0.81	1.58	1.85	0.99	1.04	1.22	
標準偏差	標準偏差 (m)							0.53	0.44	0.39	1.34	1.03	0.61	0.56	0.87	
	T1/3 平均値 (s)							7.2	7.4	7.6	7.9	8.2	6.2	5.9	7.2	
測得率 (%)	標準偏差 (s)							0.65	1.53	1.21	2.17	2.33	1.55	1.38	1.91	
	標準偏差 (%)							0.00	0.00	0.00	0.00	0.00	0.00	0.00	96.11	98.12



付図-A.1.72 伊勢湾口沖 波候特性図