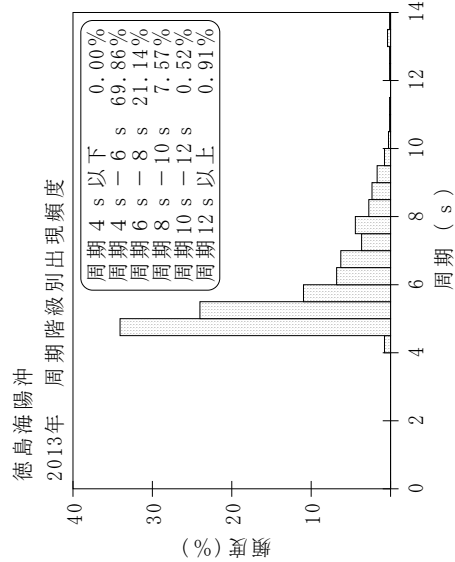
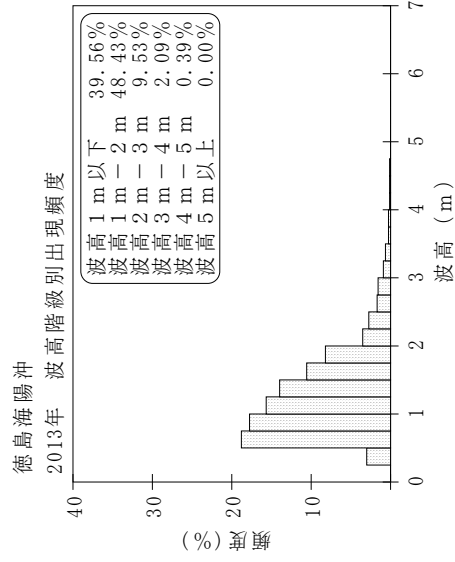
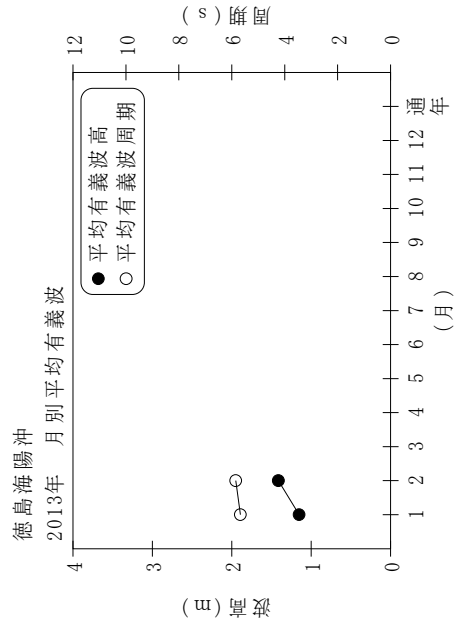


付表-A.1.75 徳島海陽沖 月別平均および最大有義波

徳島海陽沖 2013年

項目	月		1	2	3	4	5	6	7	8	9	10	11	12	年間	
	最大有義波	有義波	H1/3 (m)	3.02	4.65	3.51										
		T1/3 (s)	6.3	8.5	7.3											
対応最高波	起時 (日-時)		14-8	18-14	1-18	-	-	-	-	-	-	-	-	-	-	2-18-14
	最高波	HMAX (m)	4.46	6.82	5.40											6.82
平均有義波		TMAX (s)	6.1	8.1	8.1											8.1
		H1/3 (m)	1.15	1.41	1.35											1.28
標準偏差		標準偏差 (m)	0.46	0.74	0.91											0.66
		T1/3 (s)	5.7	5.8	6.1											5.8
測得率 (%)		標準偏差	1.62	1.31	0.92											1.44
測得率 (%)		測得率 (%)	98.66	95.54	20.97	0.00	0.00	0.00	0.00	0.00	0.00	0.00	0.00	0.00	0.00	17.49



付図-A.1.75 徳島海陽沖 波候特性図