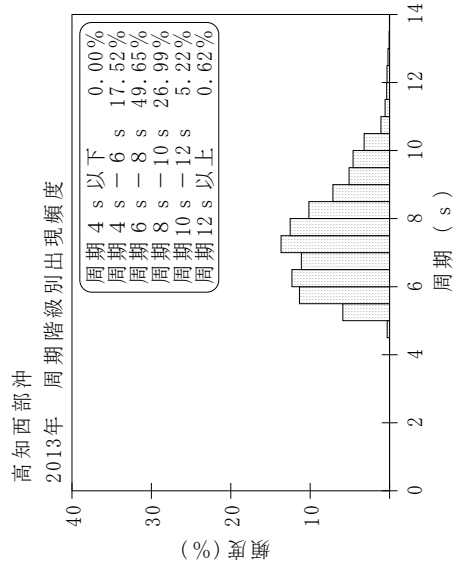
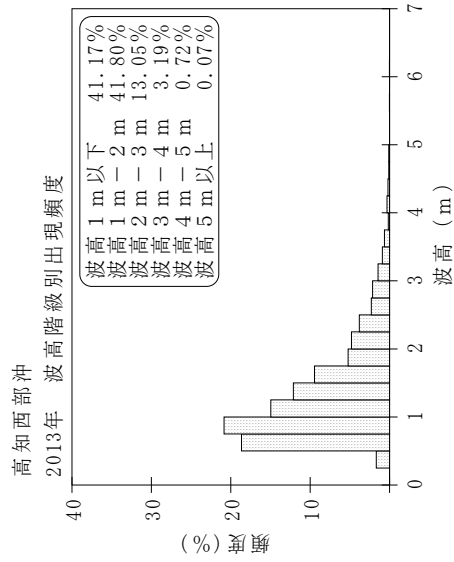
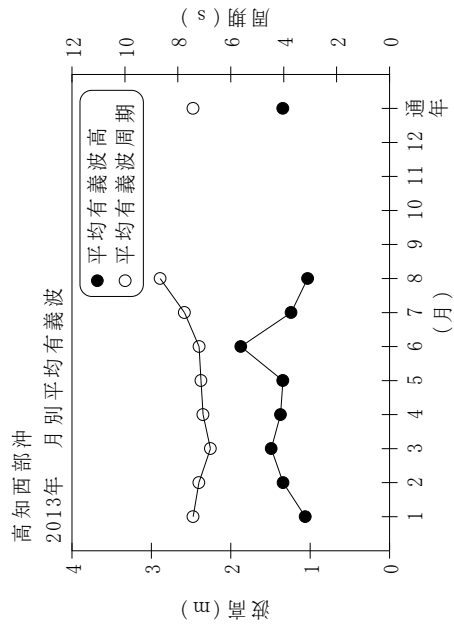


付表-A.1.76 高知西部沖 月別平均および最大有義波

高知西部沖 2013年

項目	有義波		月												年間
	H1/3 (m)	T1/3 (s)	1	2	3	4	5	6	7	8	9	10	11	12	
最大有義波	H1/3 (m)	T1/3 (s)	3.61	4.66	4.48	4.86	3.58	3.68	3.69	2.70	6.20				6.20
	起時 (日-時)		8.2	8.3	8.3	8.9	8.0	9.8	12.0	10.4	12.7				12.7
対応最高波	HMAX (m)	TMAX (s)	14-4	18-14	18-18	6-14	29-2	1-16	11-12	21-20	15-16	-	-	-	9-15-16
			6.30	6.69	7.31	7.58	5.12	5.19	5.39	4.86	9.40				9.40
平均有義波	H1/3 (m)	標準偏差	8.7	7.8	7.6	9.5	8.7	9.6	12.5	11.2	13.7				13.7
			1.06	1.34	1.49	1.37	1.34	1.87	1.24	1.03	1.36				1.34
標準偏差	T1/3 (s)	標準偏差	0.52	0.72	0.72	0.83	0.68	0.78	0.65	0.49	0.97				0.74
			7.4	7.2	6.8	7.0	7.1	7.2	7.8	8.7	7.7				7.4
測得率 (%)			1.78	1.23	1.04	1.39	0.97	1.02	1.75	1.44	1.31				1.47
			97.04	97.02	97.04	98.33	99.46	99.44	100.00	99.19	47.22	0.00	0.00	0.00	69.43



付図-A.1.76 高知西部沖 波候特性図