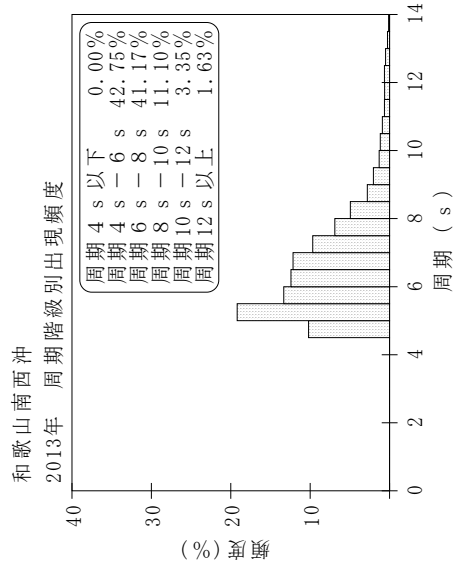
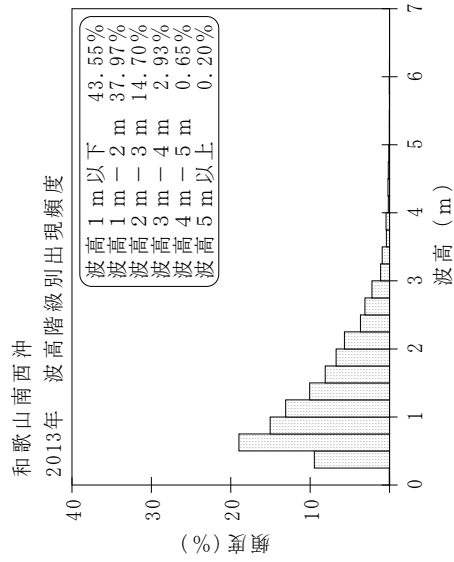
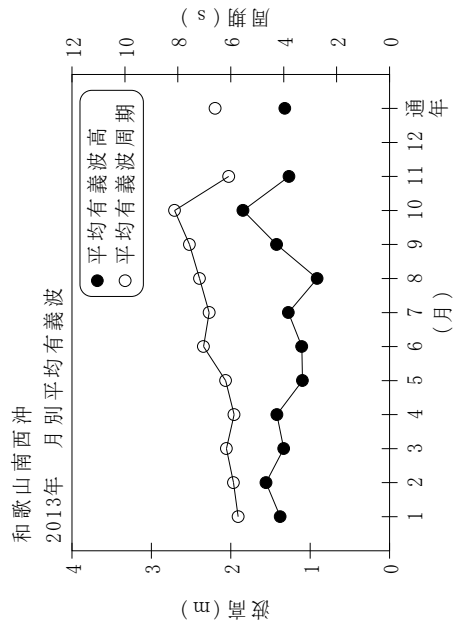


付表-A.1.74 和歌山南西沖 月別平均および最大有義波

和歌山南西沖 2013年

項目	月												年間
	1	2	3	4	5	6	7	8	9	10	11	12	
最大有義波	H1/3 (m)	3.58	4.50	5.35	4.33	3.91	3.48	3.08	5.57	5.92	6.14	2.58	6.14
	T1/3 (s)	6.4	8.7	8.8	9.0	6.3	13.0	11.9	11.2	13.2	14.8	5.4	9.6
対応最高波	起時 (日-時)	15-0	18-14	18-20	6-18	29-4	11-16	22-0	15-18	16-4	25-16	27-18	11-25-16
	HMAX (m)	5.99	7.39	9.30	6.06	4.61	5.04	4.57	7.65	8.28	9.25	4.01	9.25
平均有義波	TMAX (s)	7.1	9.1	9.2	7.4	6.8	11.0	11.6	14.2	15.6	9.7	5.5	9.7
	H1/3 平均値 (m)	1.38	1.56	1.33	1.42	1.10	1.11	0.91	1.42	1.85	1.27	1.17	1.32
標準偏差	標準偏差 (m)	0.74	0.83	0.85	0.80	0.61	0.71	0.55	0.94	0.99	0.79	0.65	0.80
	T1/3 平均値 (s)	5.7	5.9	6.2	5.9	6.2	6.8	7.2	7.6	8.1	6.1	5.5	6.6
測得率 (%)	標準偏差 (s)	1.13	1.16	1.06	1.06	0.93	1.61	1.39	2.22	2.38	1.28	0.83	1.65
	測得率 (%)	97.58	86.01	99.73	98.89	99.46	98.39	99.73	98.61	98.39	100.00	27.69	91.94



付図-A.1.74 和歌山南西沖 波候特性図