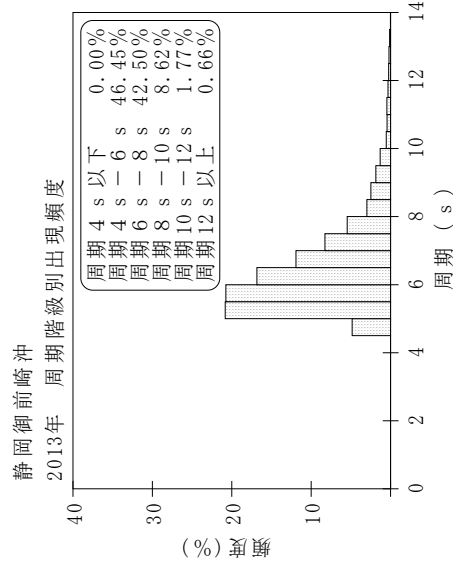
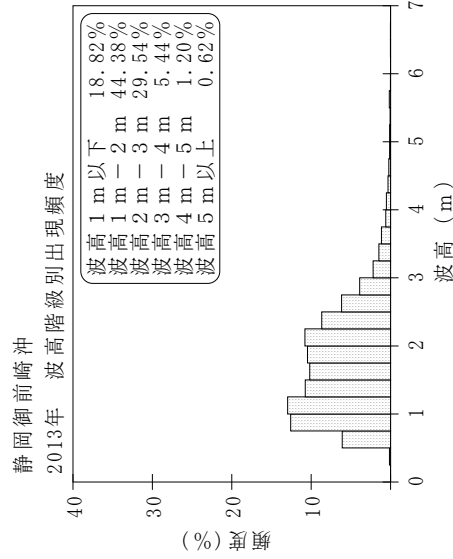
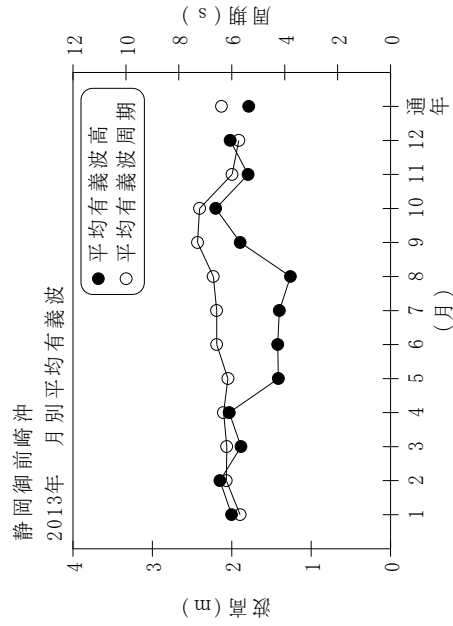


付表-A.1.71 静岡御前崎沖 月別平均および最大有義波

静岡御前崎沖 2013年

項目	月												年間
	1	2	3	4	5	6	7	8	9	10	11	12	
最大有義波	H1/3 (m)	3.63	4.64	5.23	5.57	3.27	3.68	2.90	10.69	11.01	5.17	4.50	11.01
	T1/3 (s)	6.6	9.3	9.4	10.6	6.0	7.1	9.6	7.4	13.1	15.9	8.0	15.9
対応最高波	起時 (日-時)	14-12	2-12	19- 2	7-16	7- 4	19-14	11-22	23-22	16- 8	26- 0	10-14	10-16- 6
	HMAX (m)	5.61	7.46	7.54	10.79	5.01	5.61	6.28	4.48	16.78	9.24	8.12	19.79
平均有義波	TMAX (s)	6.2	9.8	8.8	10.0	6.1	7.2	10.4	8.9	13.5	9.5	9.7	14.9
	H1/3 平均値 (m)	2.00	2.15	1.88	2.03	1.41	1.42	1.40	1.26	1.89	1.79	2.02	1.79
標準偏差	標準偏差 (m)	0.67	0.83	0.80	0.89	0.62	0.65	0.57	0.56	1.38	0.80	0.79	0.89
	T1/3 平均値 (s)	5.7	6.2	6.2	6.3	6.1	6.6	6.6	6.7	7.3	6.0	5.7	6.4
測得率 (%)	標準偏差 (s)	0.60	1.01	0.88	1.13	0.86	1.01	1.32	1.30	2.29	1.08	0.74	1.36
	測得率 (%)	97.85	100.00	98.66	99.44	99.46	99.72	99.46	100.00	98.89	97.22	97.85	99.00



付図-A.1.71 静岡御前崎沖 波候特性図