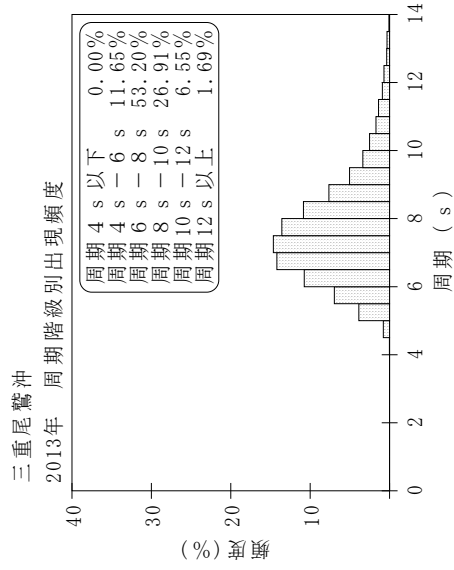
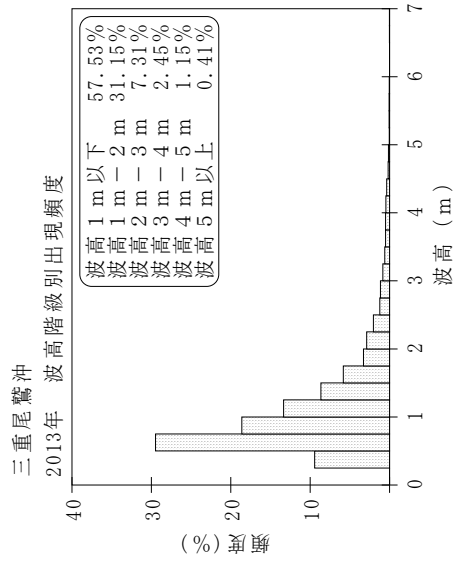
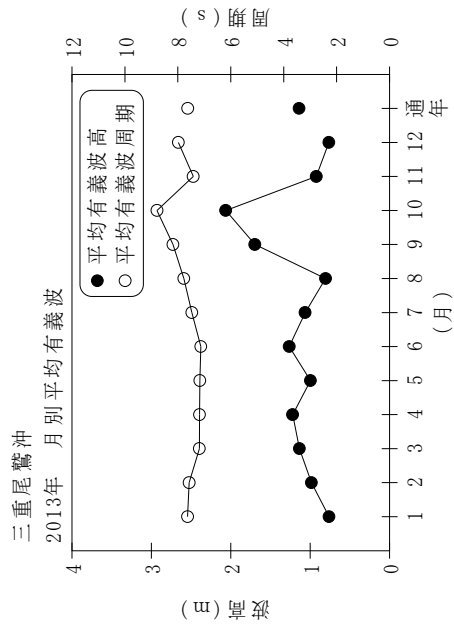


付表-A.1.73 三重尾鷲沖 月別平均および最大有義波

三重尾鷲沖 2013年

項目	月												
	1	2	3	4	5	6	7	8	9	10	11	12	年間
最大有義波	H1/3 (m)	2.65	4.06	4.48	4.69	2.40	3.65	1.86	8.49	9.11	5.61	4.12	9.11
	T1/3 (s)	8.3	9.6	9.0	8.3	7.1	9.4	11.5	5.8	13.4	16.6	7.9	16.6
対応最高波	起時 (日-時)	14-16	18-18	19-0	6-16	29-12	12-6	31-12	16-4	16-4	25-18	10-6	10-16-4
	HMAX (m)	4.17	6.25	7.00	7.10	3.79	5.67	2.90	13.40	12.13	8.96	7.01	12.13
平均有義波	TMAX (s)	8.7	10.3	9.1	9.2	7.1	10.2	6.6	10.9	14.3	8.7	7.6	14.3
	H1/3 (m)	0.76	0.98	1.13	1.22	1.00	1.26	0.81	1.70	2.06	0.92	0.76	1.14
標準偏差	標準偏差 (m)	0.39	0.71	0.67	0.77	0.48	0.52	0.32	1.33	1.16	0.61	0.64	0.82
	標準偏差 (s)	7.6	7.6	7.2	7.2	7.2	7.1	7.5	7.8	8.2	7.4	8.0	7.6
測得率 (%)		98.66	99.40	99.19	99.44	100.00	100.00	100.00	99.72	100.00	100.00	99.73	99.68



付図-A.1.73 三重尾鷲沖 波候特性図