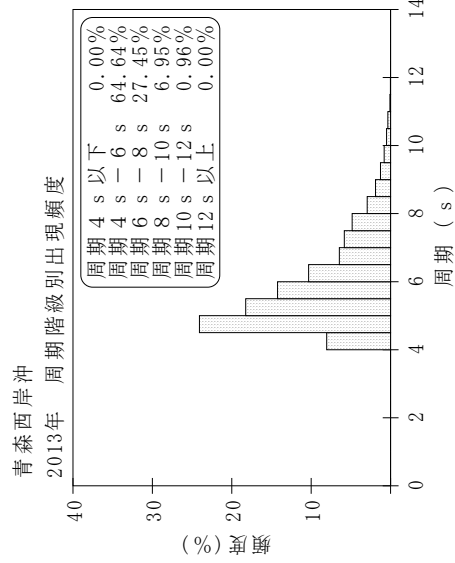
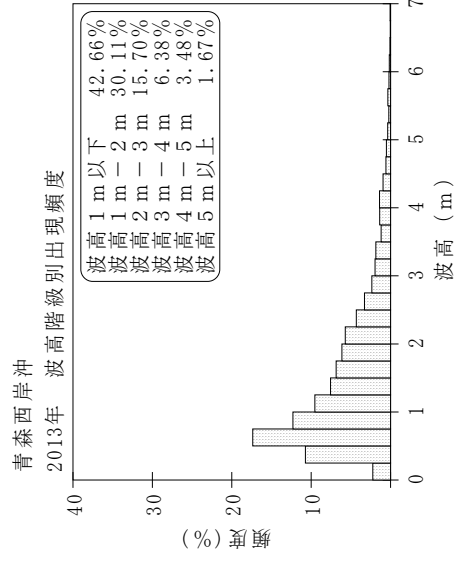
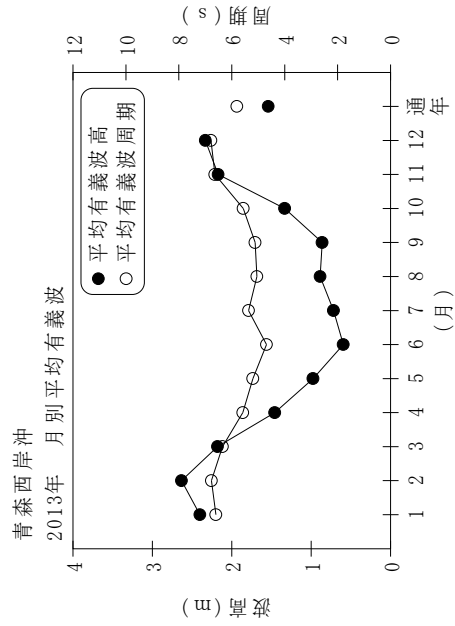


付表-A.1.61 青森西岸沖 月別平均および最大有義波

青森西岸沖 2013年

項目	月												年間
	1	2	3	4	5	6	7	8	9	10	11	12	
最大有義波	H1/3 (m)	7.47	7.47	8.21	5.64	2.89	1.36	3.11	3.30	5.90	6.92	6.24	8.21
	T1/3 (s)	10.7	10.9	11.2	9.0	6.3	4.7	7.6	7.5	9.5	10.7	10.2	11.2
対応最高波	起時 (日-時)	3-4	8-8	2-8	8-4	3-16	27-20	30-10	16-20	12-20	8-0	27-22	3-2-8
	HMAX (m)	10.18	12.20	14.19	9.08	4.29	1.97	4.74	5.02	10.38	11.21	8.88	14.19
平均有義波	TMAX (s)	8.9	10.6	12.7	9.2	6.2	5.1	8.4	8.9	10.0	11.9	11.6	12.7
	H1/3 (m)	2.40	2.63	2.18	1.46	0.98	0.60	0.89	0.86	1.33	2.17	2.33	1.54
標準偏差	標準偏差 (m)	1.29	1.33	1.30	0.81	0.57	0.27	0.38	0.51	1.00	1.15	1.18	1.18
	標準偏差 (s)	6.6	6.8	6.4	5.6	5.2	4.7	5.4	5.1	5.6	6.6	6.8	5.8
測得率 (%)		99.73	100.00	99.73	100.00	100.00	100.00	99.73	99.46	100.00	99.44	100.00	99.77



付図-A.1.61 青森西岸沖 波候特性図