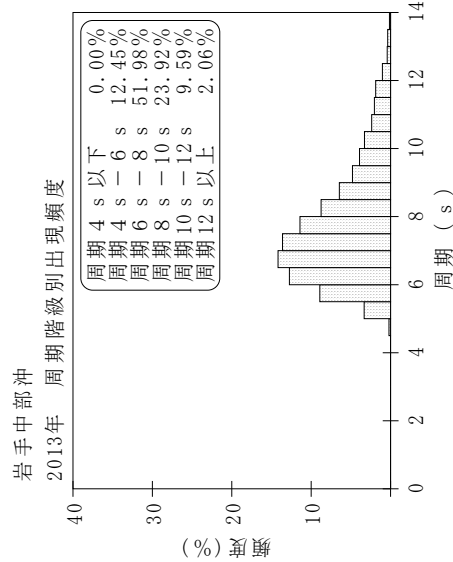
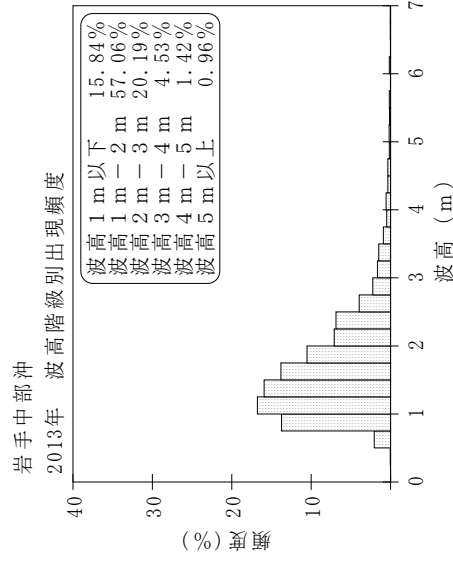
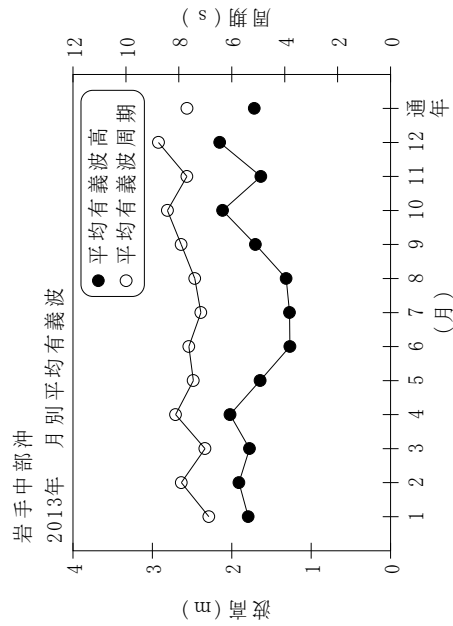


付表-A.1.66 岩手中部沖 月別平均および最大有義波

岩手中部沖 2013年

項目	有義波		月												
	H1/3 (m)	T1/3 (s)	1	2	3	4	5	6	7	8	9	10	11	12	年間
最大有義波	H1/3 (m)	T1/3 (s)	4.56	4.08	4.63	8.41	3.49	2.50	2.74	2.82	5.22	9.11	3.95	6.60	9.11
	起時 (日-時)		12.3	7.9	9.0	12.8	8.9	7.1	7.1	9.6	10.2	14.0	10.1	11.9	14.0
対応最高波	HMAX (m)	TMAX (s)	15-18	13-18	14-2	7-12	7-12	28-0	19-8	3-10	16-22	16-18	10-16	21-10	10-16-18
	H1/3 平均値 (m)	標準偏差 (m)	6.21	7.08	6.95	14.22	5.24	4.11	4.41	4.67	9.14	15.33	6.04	8.95	15.33
平均有義波	T1/3 平均値 (s)	標準偏差 (s)	12.8	8.3	10.3	12.3	9.5	8.6	6.7	9.4	11.6	14.9	9.6	11.9	14.9
	H1/3 平均値 (m)	標準偏差 (m)	1.79	1.91	1.78	2.02	1.64	1.27	1.27	1.32	1.70	2.12	1.63	2.15	1.72
標準偏差	標準偏差 (%)		0.64	0.65	0.76	1.11	0.52	0.37	0.41	0.43	0.77	1.28	0.65	1.32	0.86
			6.9	7.9	7.0	8.1	7.5	7.6	7.2	7.4	7.9	8.4	7.7	8.8	7.7
測 得 率 (%)			1.63	2.16	1.34	1.94	1.30	0.88	1.05	0.94	1.40	1.70	1.73	2.40	1.69
測 得 率 (%)			99.73	99.70	99.46	99.44	99.73	99.72	100.00	100.00	99.44	100.00	99.72	99.73	99.73



付図-A.1.66 岩手中部沖 波候特性図