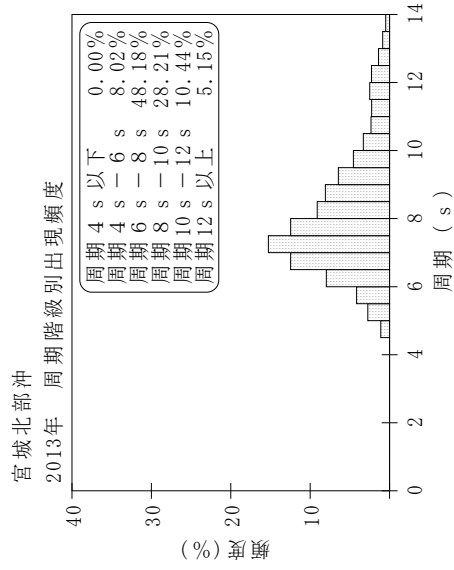
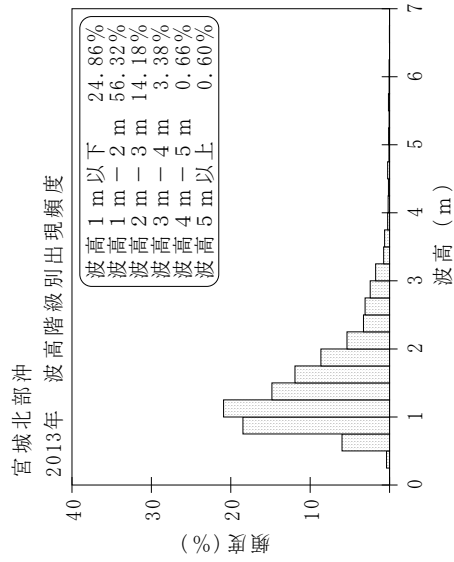
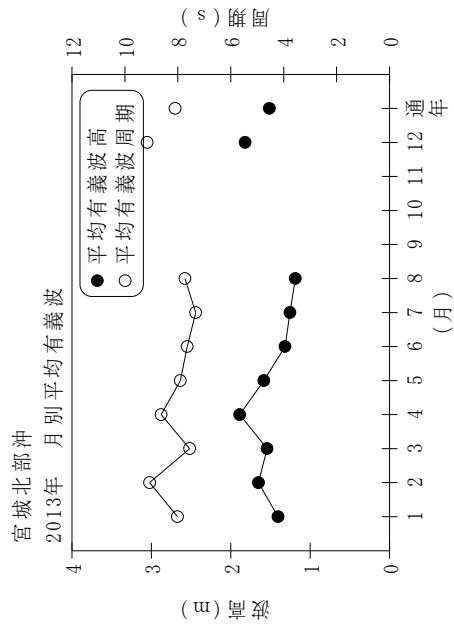


付表-A.1.68 宮城北部沖 月別平均および最大有義波

宮城北部沖 2013年

項目	月												年間	
	1	2	3	4	5	6	7	8	9	10	11	12		
最大有義波	有義波	H1/3 (m)	4.17	3.69	3.94	8.28	3.69	2.67	3.50	2.48	2.04	1.89	6.05	8.28
	T1/3 (s)	11.6	11.8	8.7	11.9	8.0	7.5	10.3	6.7	10.3	7.1	6.3	11.9	11.9
対応最高波	起時 (日-時)	15-14	14-14	18-22	7-8	7-10	19-4	3-16	1-14	-	29-22	21-8	4-7-8	
	HMAX (m)	6.51	5.85	6.99	13.05	5.66	3.58	4.10	3.08	3.33	3.33	10.72	13.05	
平均有義波	TMAX (s)	12.6	11.0	8.3	11.7	6.6	5.8	10.1	6.4	6.1	13.0	13.0	11.7	
	H1/3 平均値 (m)	1.41	1.65	1.54	1.89	1.58	1.32	1.19	1.53	1.50	1.82	1.82	1.51	
標準偏差	標準偏差 (m)	0.75	0.66	0.69	1.17	0.53	0.38	0.51	0.23	0.23	1.13	1.13	0.77	
	T1/3 平均値 (s)	8.0	9.1	7.6	8.6	7.9	7.6	7.3	6.8	9.6	9.2	9.2	8.1	
測得率 (%)	標準偏差 (s)	2.08	2.71	1.42	1.85	1.45	0.88	1.04	0.49	2.07	2.39	2.39	1.85	
	測得率 (%)	98.66	100.00	98.12	99.17	99.19	99.72	98.93	8.89	0.00	5.28	99.73	75.66	



付図-A.1.68 宮城北部沖 波候特性図