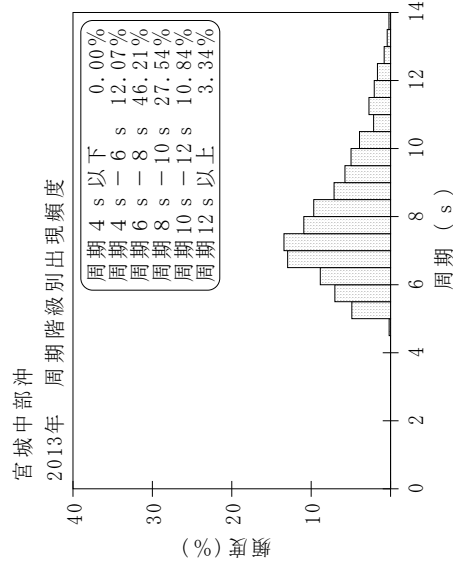
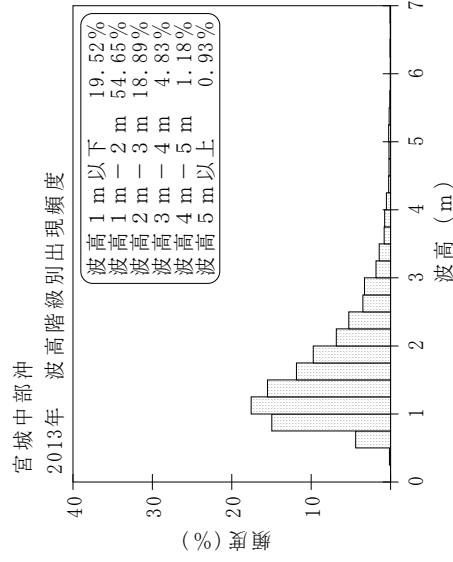
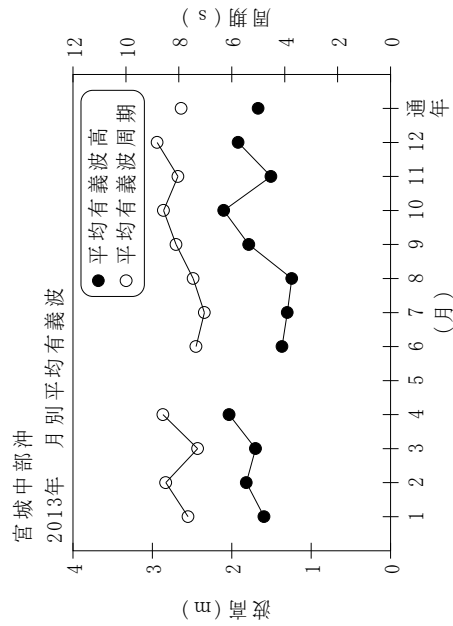


付表-A.1.69 宮城中部沖 月別平均および最大有義波

宮城中部沖 2013年

項目	月												年間
	1	2	3	4	5	6	7	8	9	10	11	12	
最大有義波	H1/3 (m)	4.58	4.25	4.40	7.12	2.75	2.89	2.83	5.57	8.36	5.56	6.26	8.36
	T1/3 (s)	12.1	8.7	8.5	11.8	6.5	7.3	6.6	10.9	9.7	9.0	12.4	9.7
対応最高波	起時 (日-時)	15-14	2-10	18-22	7-10	30-6	27-20	2-8	16-18	16-10	10-12	21-12	10-16-10
	HMAX (m)	6.68	6.10	7.22	11.26	4.90	4.24	4.76	8.79	11.72	8.31	10.58	11.72
平均有義波	TMAX (s)	14.8	9.9	10.9	13.0	6.2	7.9	7.4	12.9	10.4	9.4	13.8	10.4
	H1/3 平均値 (m)	1.59	1.82	1.70	2.03	2.02	1.37	1.24	1.79	2.10	1.51	1.92	1.67
標準偏差	標準偏差 (m)	0.73	0.62	0.78	1.20	0.38	0.38	0.44	0.93	1.10	0.78	1.11	0.86
	T1/3 平均値 (s)	7.7	8.5	7.3	8.6	6.6	7.4	7.0	8.1	8.6	8.0	8.8	7.9
測得率 (%)	標準偏差 (s)	2.04	2.56	1.36	1.76	1.07	0.86	0.98	1.61	1.85	1.45	2.46	1.81
		98.66	94.64	99.73	86.67	13.98	100.00	99.19	99.73	100.00	99.72	98.93	90.75



付図-A.1.69 宮城中部沖 波候特性図