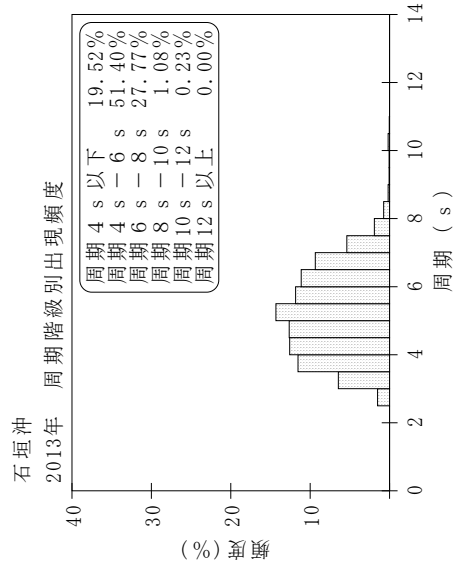
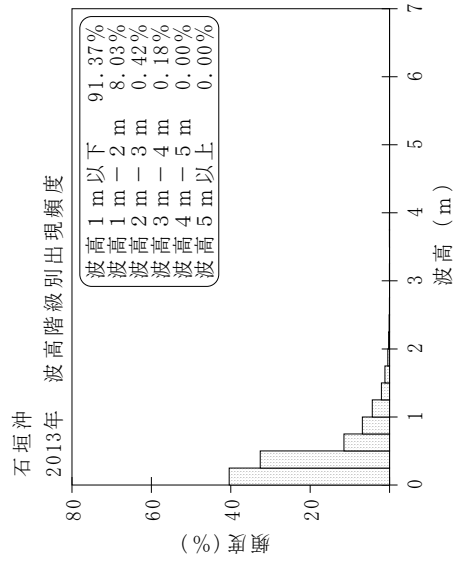
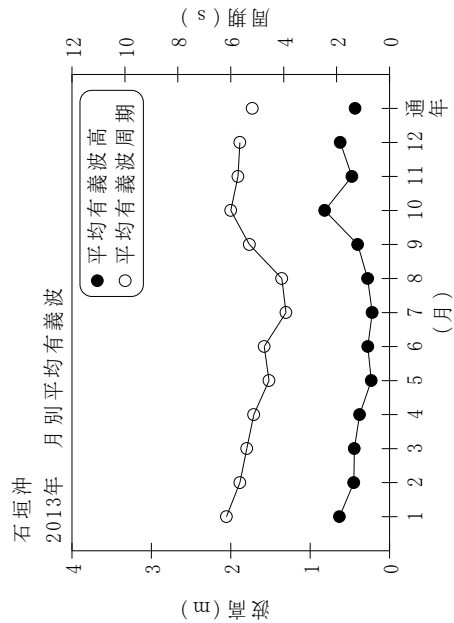


付表-A.1.60 石垣沖 月別平均および最大有義波

石垣沖 2013年

項目	月												年間
	1	2	3	4	5	6	7	8	9	10	11	12	
最大有義波	H1/3 (m)	3.24	1.38	1.68	1.66	1.11	1.43	1.27	1.79	3.85	2.00	1.83	3.85
	T1/3 (s)	8.7	7.5	8.0	7.6	4.6	5.9	4.2	7.1	8.6	6.9	7.5	8.6
対応最高波	起時 (日-時)	14- 2	19-18	14- 8	7- 0	1-10	20- 6	13- 6	2- 0	6- 4	25-12	18-14	10- 6- 4
	HMAX (m)	5.25	2.44	2.76	2.59	1.63	2.22	2.18	3.50	5.65	3.33	3.04	5.65
平均有義波	TMAX (s)	8.4	8.9	7.4	6.8	5.3	6.0	4.0	5.2	8.4	7.1	8.0	8.4
	H1/3 平均値 (m)	0.63	0.45	0.44	0.38	0.23	0.27	0.22	0.40	0.82	0.47	0.62	0.43
標準偏差	標準偏差 (m)	0.47	0.26	0.30	0.30	0.13	0.16	0.16	0.32	0.63	0.32	0.36	0.38
	T1/3 平均値 (s)	6.2	5.7	5.4	5.1	4.6	4.7	3.9	4.1	6.0	5.7	5.7	5.2
標準偏差 (s)	標準偏差	1.34	1.20	1.19	1.18	0.79	0.91	0.64	0.96	1.29	1.00	1.14	1.27
測 得 率 (%)		100.00	100.00	99.19	99.72	100.00	100.00	98.66	100.00	99.73	97.50	92.20	98.90



付図-A.1.60 石垣沖 波候特性図