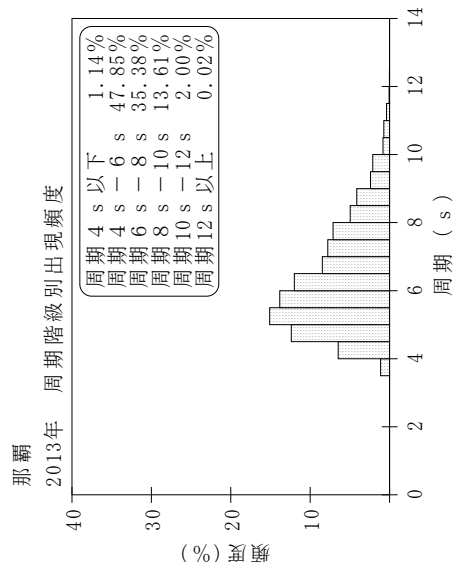
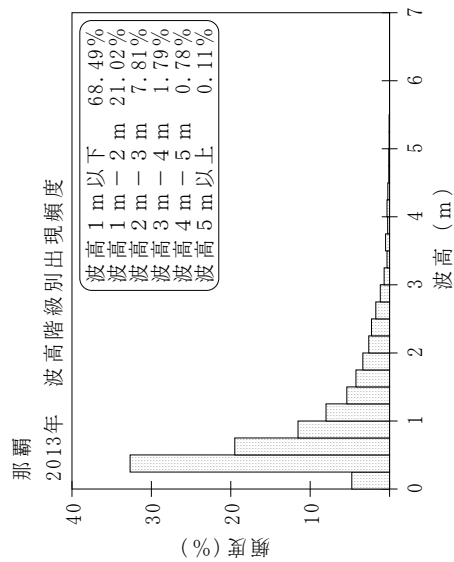
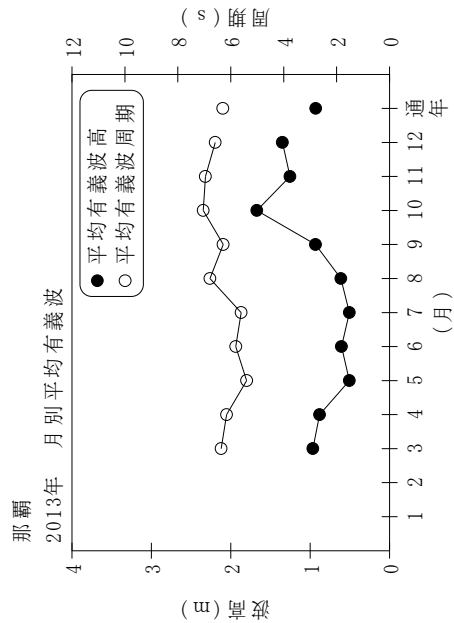


付表-A.1.26 那覇 月別平均および最大有義波

那覇 2013年

項目	月		1	2	3	4	5	6	7	8	9	10	11	12	年間
	有義波	H1/3 (m)													
最大有義波	H1/3 (m)				3.05	5.33	2.23	1.71	2.58	2.55	3.72	5.26	3.81	4.26	5.33
	T1/3 (s)				7.9	11.0	7.4	6.7	11.1	9.8	10.5	9.4	8.7	9.3	11.0
対応最高波	起時 (日-時)		-	-	14-10	7-6	1-8	20-12	13-8	22-2	4-2	25-0	28-8	27-14	4-7-6
	HMAX (m)				4.39	9.48	3.32	2.87	4.12	3.53	5.37	8.92	6.68	7.38	9.48
平均有義波	TMAX (s)				7.7	11.9	6.7	7.0	9.7	10.0	10.6	8.3	10.1	9.6	11.9
	H1/3 平均値 (m)				0.97	0.88	0.51	0.61	0.51	0.61	0.93	1.67	1.26	1.35	0.93
標準偏差	標準偏差 (m)				0.64	0.88	0.30	0.30	0.38	0.42	0.63	1.10	0.80	0.89	0.79
	T1/3 平均値 (s)				6.4	6.2	5.4	5.8	5.6	6.8	6.3	7.0	7.0	6.6	6.3
測得率 (%)	標準偏差 (s)				1.50	1.53	0.97	0.84	1.42	1.76	1.70	1.55	1.40	1.50	1.54
	測得率 (%)				78.50	100.00	100.00	100.00	97.58	100.00	100.00	100.00	100.00	100.00	100.00



付図-A.1.26 那覇 波候特性図