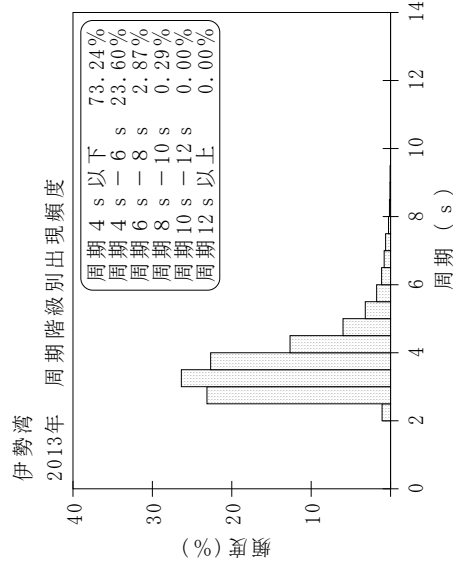
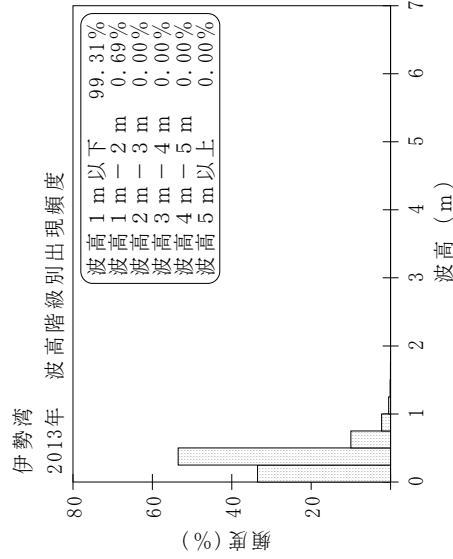
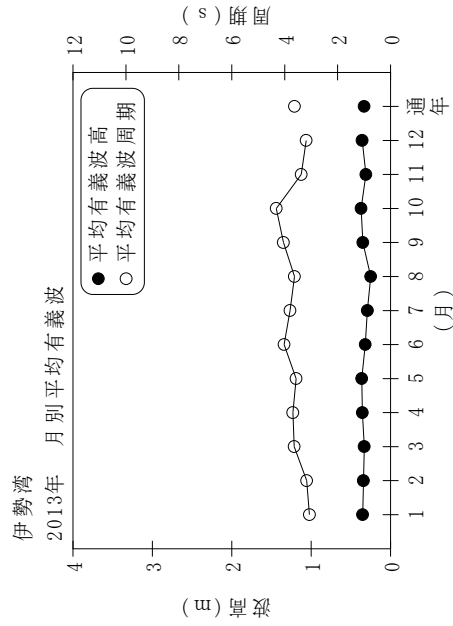


伊勢湾 月別平均および最大有義波

伊勢湾 2013年

項目	月												年間	
	1	2	3	4	5	6	7	8	9	10	11	12		
最大有義波	H1/3 (m)	1.16	0.88	1.32	1.59	0.91	0.84	0.73	0.60	1.61	1.34	1.52	1.21	1.61
	T1/3 (s)	3.7	3.3	3.9	5.0	4.0	3.6	2.6	3.2	4.8	4.1	4.8	4.8	4.8
対応最高波	起時 (日-時)	26-6	16-16	21-2	6-20	29-16	27-18	29-14	19-16	16-2	16-2	25-16	10-6	9-16-2
	HMAX (m)	2.66	1.65	2.51	3.35	1.46	1.29	-	0.97	2.46	2.18	2.59	2.02	2.46
平均有義波	TMAX (s)	3.2	3.0	4.0	5.1	4.0	3.3	-	2.9	5.2	4.2	3.8	4.7	5.2
	H1/3 (m)	0.35	0.34	0.33	0.35	0.36	0.32	0.29	0.25	0.35	0.37	0.31	0.36	0.33
標準偏差	標準偏差 (m)	0.18	0.14	0.18	0.20	0.15	0.10	0.09	0.08	0.21	0.17	0.15	0.18	0.16
	T1/3 (s)	3.1	3.2	3.6	3.7	3.6	4.0	3.8	3.6	4.0	4.3	3.4	3.2	3.6
測得率 (%)		100.00	100.00	100.00	99.44	100.00	100.00	100.00	99.46	100.00	100.00	100.00	100.00	99.91



付図-A.1.47 伊勢湾 波候特性図