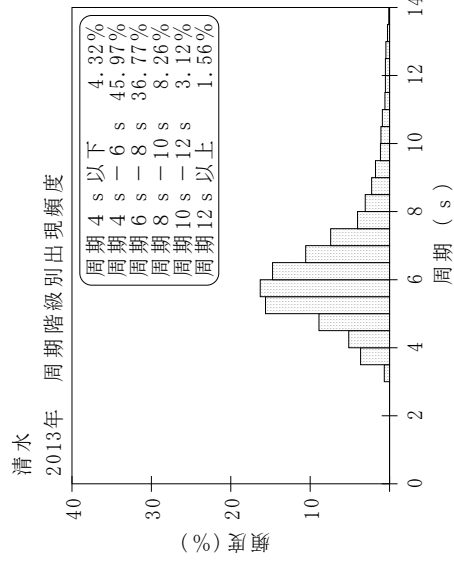
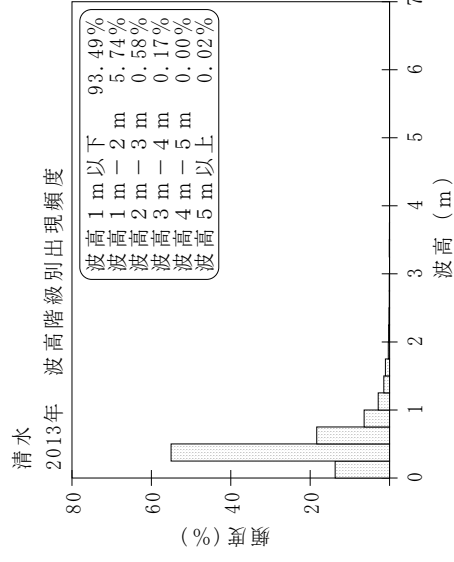
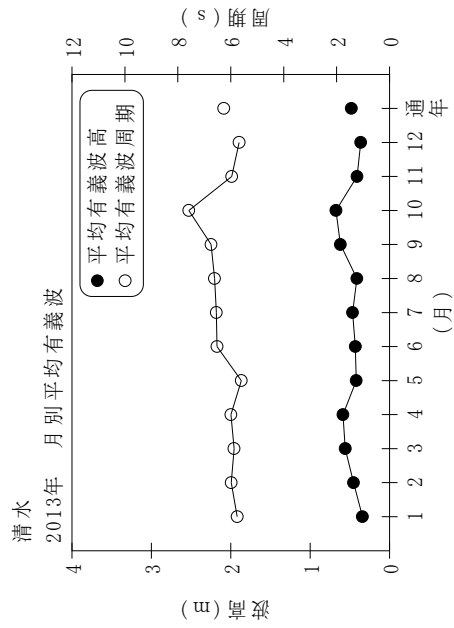


付表-A.1.45 清水 月別平均および最大有義波

清水 2013年

項目	月												年間
	1	2	3	4	5	6	7	8	9	10	11	12	
最大有義波	H1/3 (m)	0.93	1.63	2.03	3.80	1.25	1.60	1.18	3.63	5.16	2.47	1.42	5.16
	T1/3 (s)	3.9	7.8	8.6	9.3	6.0	11.7	11.1	10.3	10.9	17.1	9.4	8.6
対応最高波	起時 (日-時)	3-18	2-10	19-10	7-0	30-14	12-10	11-18	16-8	16-8	26-2	10-14	10-16-8
	HMAX (m)	1.78	2.46	2.97	5.71	2.14	2.47	2.95	5.68	7.63	3.94	2.26	7.63
平均有義波	TMAX (s)	3.7	9.2	8.6	8.9	5.5	12.0	11.9	10.1	16.4	8.7	7.7	16.4
	H1/3 平均値 (m)	0.34	0.45	0.56	0.59	0.42	0.43	0.47	0.62	0.68	0.41	0.36	0.48
標準偏差	標準偏差 (m)	0.12	0.29	0.31	0.41	0.23	0.22	0.27	0.59	0.50	0.30	0.17	0.35
	T1/3 平均値 (s)	5.8	6.0	5.9	6.0	5.6	6.5	6.5	6.7	7.6	6.0	5.7	6.3
測得率 (%)	標準偏差 (s)	1.22	1.14	1.18	1.34	1.07	1.43	1.57	2.71	2.79	1.29	1.17	1.74
	測得率 (%)	67.20	85.12	88.71	99.72	99.73	100.00	99.73	100.00	100.00	100.00	100.00	95.05



付図-A.1.45 清水 波候特性図