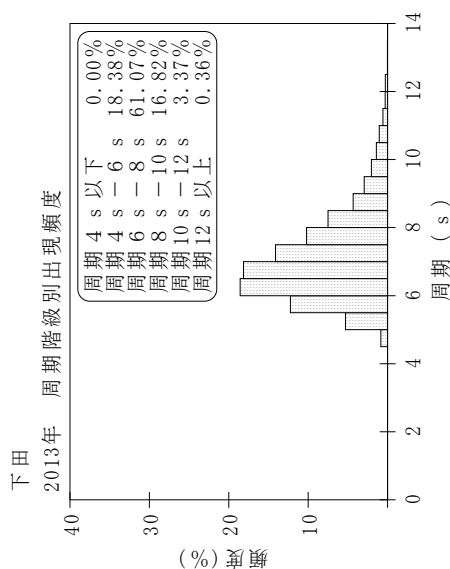
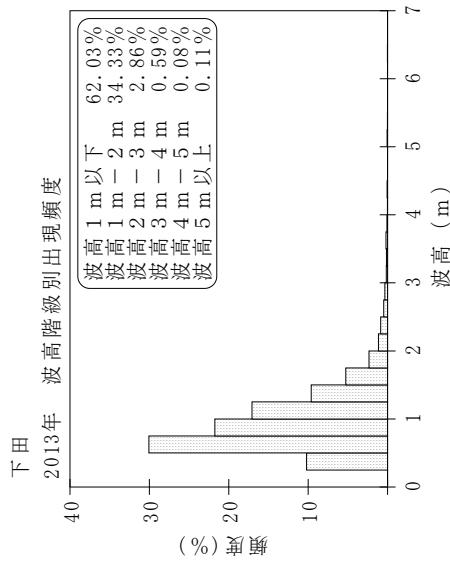
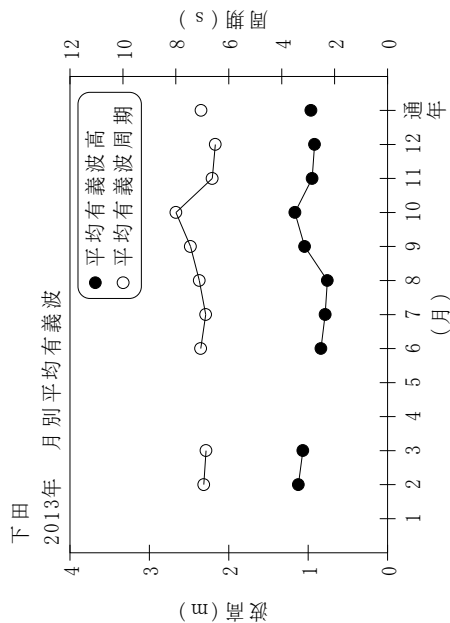


付表-A.1.44 下田 月別平均および最大有義波

下田 2013年

項目	月												年間
	1	2	3	4	5	6	7	8	9	10	11	12	
最大有義波	H1/3 (m)	2.82	3.65	3.28	4.04	1.74	2.23	1.93	2.00	6.34	5.16	2.64	6.34
	T1/3 (s)	8.7	8.0	8.2	8.8	5.8	8.0	8.3	10.9	12.7	14.0	8.1	12.7
対応最高波	起時 (日-時)	22-14	18-16	19-0	6-22	30-12	19-18	12-22	22-12	16-10	16-6	10-12	9-16-10
	HMAX (m)	-	5.31	4.69	6.43	2.71	3.12	2.92	3.09	11.73	8.47	4.99	11.73
平均有義波	TMAX (s)	-	8.6	8.3	9.2	5.7	8.3	6.8	8.9	11.9	15.8	8.6	11.9
	H1/3 (m)	0.78	1.12	1.07	1.36	0.83	0.84	0.79	0.76	1.05	1.17	0.92	0.97
標準偏差	標準偏差 (m)	0.39	0.52	0.49	0.68	0.33	0.35	0.35	0.39	0.73	0.51	0.37	0.51
	T1/3 (s)	6.5	6.9	6.9	7.5	6.6	7.1	6.9	7.1	7.4	8.0	6.5	7.0
測得率 (%)		23.39	74.40	98.93	43.61	27.69	100.00	99.19	100.00	100.00	100.00	100.00	80.59



付図-A.1.44 下田 波候特性図