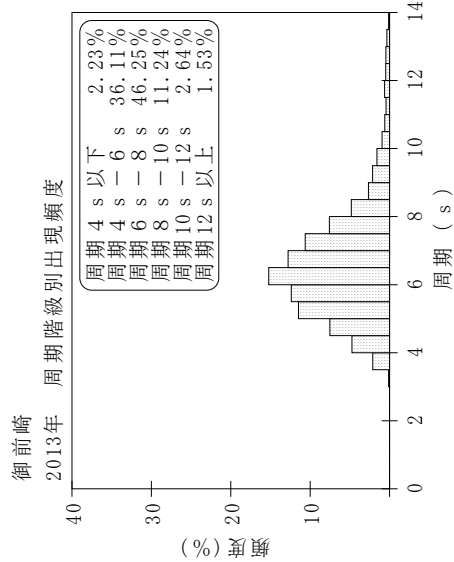
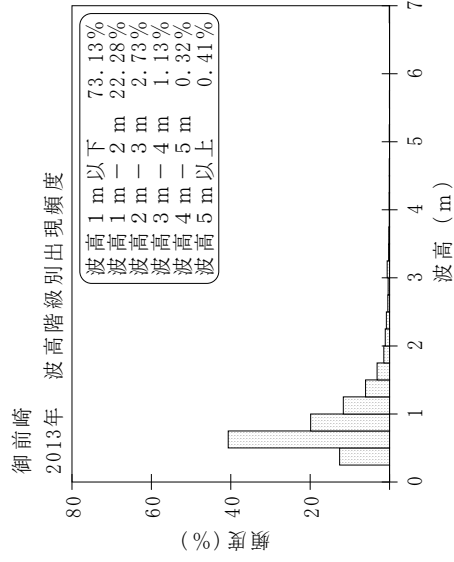
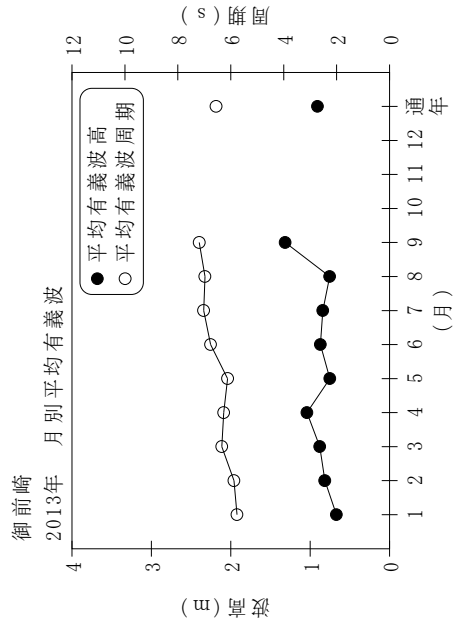


付表-A.1.46 御前崎 月別平均および最大有義波

御前崎 2013年

項目	月												年 間	
	1	2	3	4	5	6	7	8	9	10	11	12		
最大有義波	H1/3 (m)	2.31	2.41	3.08	4.27	1.91	3.44	3.31	1.79	7.79	9.91			9.91
	T1/3 (s)	5.7	7.7	8.2	9.7	7.9	12.7	13.2	10.4	12.7	16.8			16.8
対応最高波	起時 (日-時)	14-12	2-8	18-22	6-22	12-0	11-12	22-8	16-8	16-8				10-16-6
	HMAX (m)	3.57	4.18	4.54	7.46	2.81	5.87	4.87	2.43	-				-
平均有義波	TMAX (s)	6.1	8.1	7.4	10.4	7.8	13.0	13.0	10.6	-				-
	H1/3 平均値 (m)	0.67	0.82	0.88	1.04	0.75	0.87	0.84	0.76	1.31	1.38			0.91
標準偏差	標準偏差 (m)	0.29	0.42	0.43	0.60	0.31	0.43	0.42	0.31	1.20	1.22			0.65
	T1/3 平均値 (s)	5.8	5.9	6.3	6.3	6.1	6.8	7.0	7.0	7.2	7.8			6.6
測 得 率 (%)	標準偏差 (s)	1.46	1.64	1.13	1.31	1.02	1.23	1.62	1.43	2.49	2.41			1.69
	測 得 率 (%)	100.00	100.00	98.93	99.17	100.00	100.00	99.19	97.85	100.00	49.46	0.00	0.00	78.58



付図-A.1.46 御前崎 波候特性図