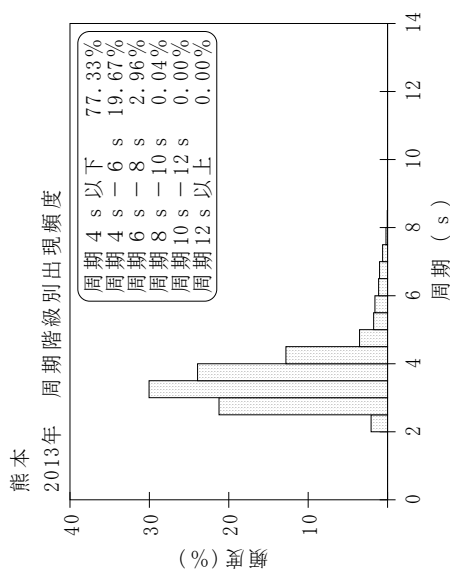
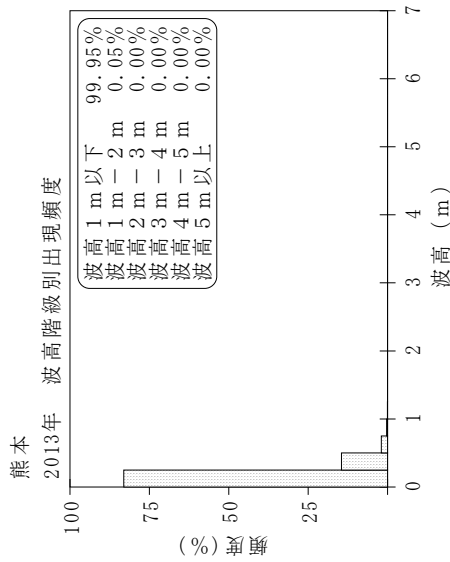
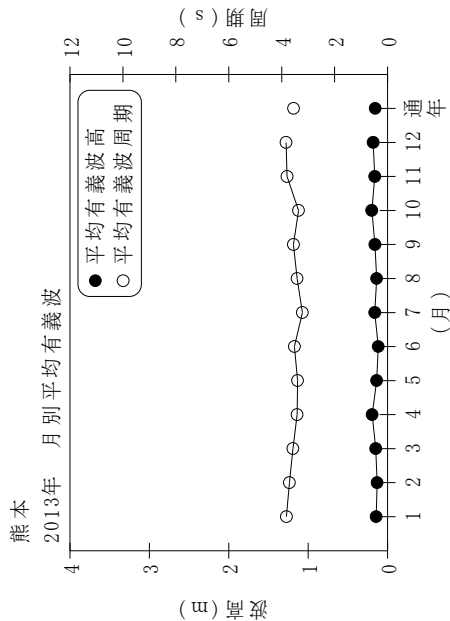


付表-A.1.24 熊本 月別平均および最大有義波

熊本 2013年

項目	月												年間	
	1	2	3	4	5	6	7	8	9	10	11	12		
最大有義波	H1/3 (m)	0.54	0.60	0.68	1.15	0.78	0.80	0.47	0.62	0.76	1.04	0.76	0.89	1.15
	T1/3 (s)	3.7	3.7	3.7	4.6	3.9	3.6	3.3	3.6	4.2	4.6	3.9	4.1	4.6
対応最高波	起時 (日-時)	17-16	8-2	25-20	7-0	1-16	26-8	3-16	31-10	4-10	16-0	27-16	10-2	4-7-0
	HMAX (m)	1.07	1.17	1.31	1.92	1.31	1.30	0.84	0.98	1.38	1.78	1.08	1.66	1.92
平均有義波	TMAX (s)	3.9	3.9	3.3	5.1	3.9	3.6	2.9	3.1	3.8	4.4	3.9	4.7	5.1
	H1/3 (m)	0.14	0.13	0.15	0.19	0.14	0.12	0.16	0.14	0.16	0.20	0.16	0.18	0.16
標準偏差	標準偏差 (m)	0.10	0.08	0.11	0.16	0.10	0.08	0.09	0.09	0.12	0.15	0.13	0.16	0.12
	標準偏差 (s)	3.8	3.7	3.6	3.4	3.4	3.5	3.2	3.4	3.6	3.4	3.8	3.8	3.6
測得率 (%)		99.11	92.74	100.00	100.00	100.00	100.00	100.00	100.00	100.00	100.00	100.00	100.00	99.32



付図-A.1.24 熊本 波候特性図