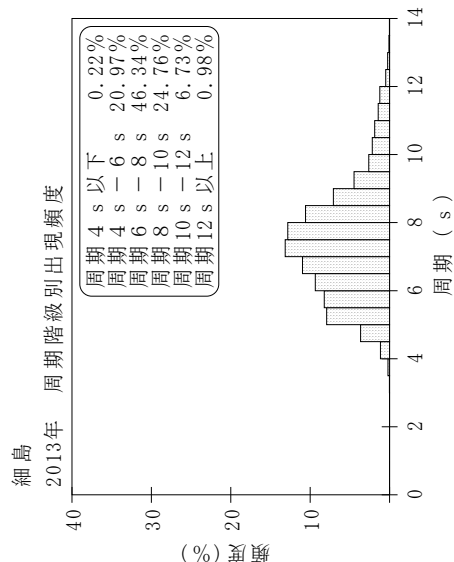
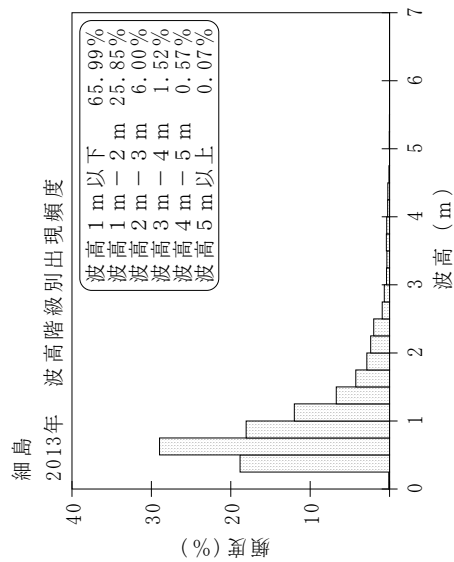
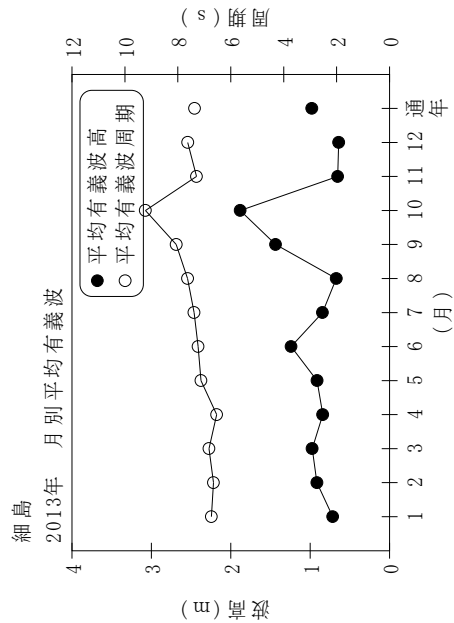


付表-A.1.55 細島 月別平均および最大有義波

細島 2013年

項目	月		1	2	3	4	5	6	7	8	9	10	11	12	年間
	最大有義波	有義波	H1/3 (m)	2.86	2.21	2.77	3.58	2.95	2.79	2.66	1.76	4.40	5.35	2.26	3.17
		T1/3 (s)	10.5	7.7	7.8	8.4	7.3	9.0	11.4	6.7	12.0	14.4	8.1	8.1	14.4
対応最高波	起時 (日-時)		14-10	18-16	18-12	6-12	28-10	11-20	12-6	31-22	24-18	15-14	25-14	10-2	10-15-14
	最高波	HMAX (m)	4.67	3.49	5.27	5.08	4.04	4.99	3.76	2.86	6.01	8.52	3.51	6.34	8.52
平均有義波		TMAX (s)	11.8	7.7	6.6	7.8	6.8	9.1	12.4	6.3	11.4	15.9	6.7	8.4	15.9
		H1/3 (m)	0.72	0.92	0.97	0.84	0.91	1.24	0.85	0.67	1.44	1.88	0.65	0.64	0.98
標準偏差		標準偏差 (m)	0.33	0.39	0.42	0.52	0.49	0.56	0.47	0.32	0.96	1.02	0.31	0.43	0.67
		T1/3 (s)	6.7	6.7	6.8	6.5	7.1	7.2	7.4	7.6	8.1	9.2	7.3	7.6	7.4
測得率 (%)			1.79	1.12	1.24	1.30	1.11	0.93	1.69	1.37	1.78	1.64	1.75	2.01	1.68
測得率 (%)			100.00	99.11	99.46	98.33	100.00	100.00	100.00	100.00	100.00	100.00	99.17	95.43	99.29



付図-A.1.55 細島 波候特性図