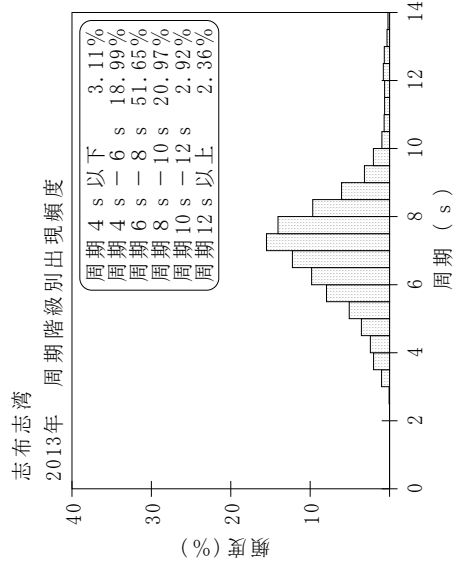
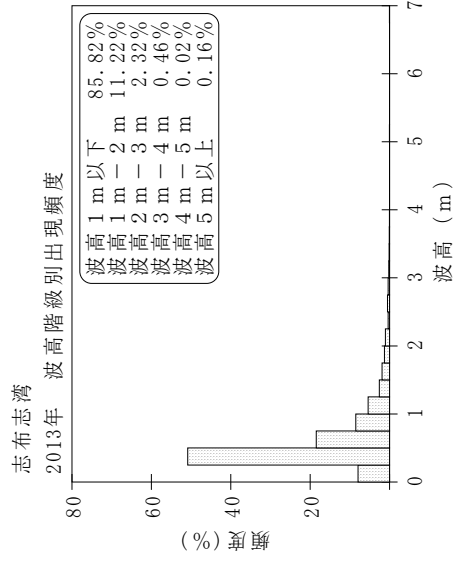
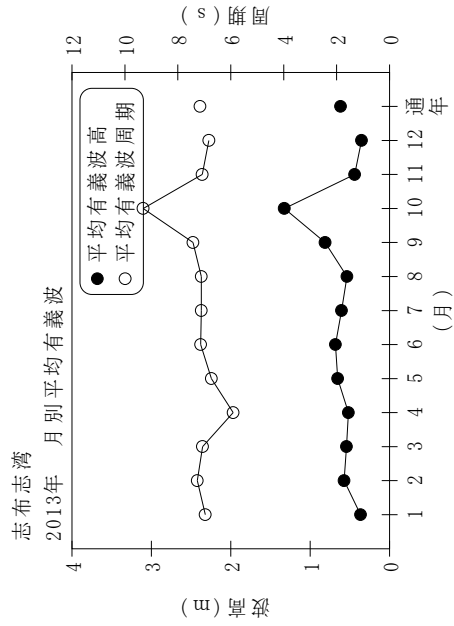


付表一A.1.56 志布志湾 月別平均および最大有義波

志布志湾 2013年

項目	月												
	1	2	3	4	5	6	7	8	9	10	11	12	年間
最大有義波	H1/3 (m)	1.89	1.67	2.17	2.91	2.14	2.90	1.70	3.10	7.40	2.10	2.21	7.40
	T1/3 (s)	10.1	6.9	7.3	8.0	8.1	12.3	9.8	13.3	16.0	6.6	7.1	16.0
対応最高波	起時 (日-時)	14- 8	18-10	18-12	6-10	27-10	11-20	21-14	24-16	15-14	25- 8	9-22	10-15-14
	HMAX (m)	3.08	3.20	3.52	4.34	3.90	4.20	2.74	4.68	10.29	3.52	3.20	10.29
平均有義波	TMAX (s)	10.1	7.2	6.5	7.4	7.1	14.0	12.1	14.6	15.7	6.7	7.4	15.7
	H1/3 平均値 (m)	0.36	0.57	0.54	0.52	0.65	0.60	0.54	0.81	1.33	0.44	0.35	0.62
標準偏差	標準偏差 (m)	0.20	0.33	0.29	0.35	0.43	0.47	0.33	0.58	1.11	0.28	0.27	0.53
	T1/3 平均値 (s)	7.0	7.3	7.1	5.9	6.7	7.1	7.1	7.4	9.3	7.1	6.8	7.2
測得率 (%)	標準偏差 (s)	1.90	1.43	1.22	1.30	0.97	1.82	1.22	2.07	2.32	1.66	1.68	1.77
	測得率 (%)	100.00	89.88	99.73	100.00	99.73	99.46	100.00	91.39	99.73	99.17	100.00	98.31



付図一A.1.56 志布志湾 波候特性図