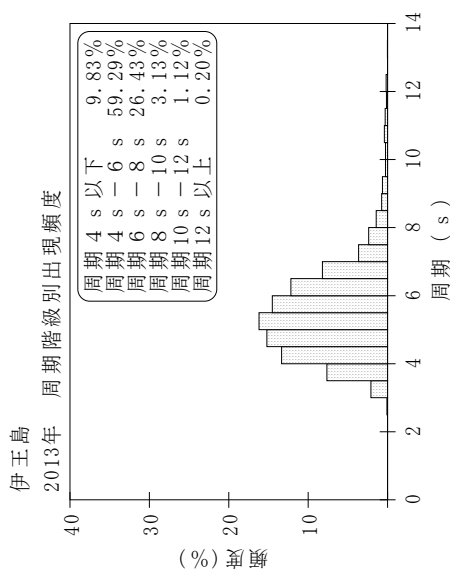
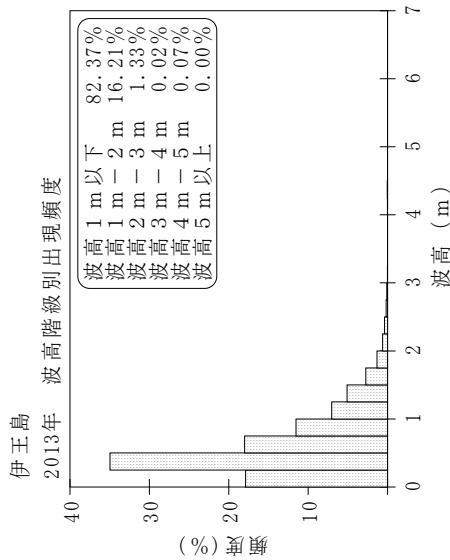
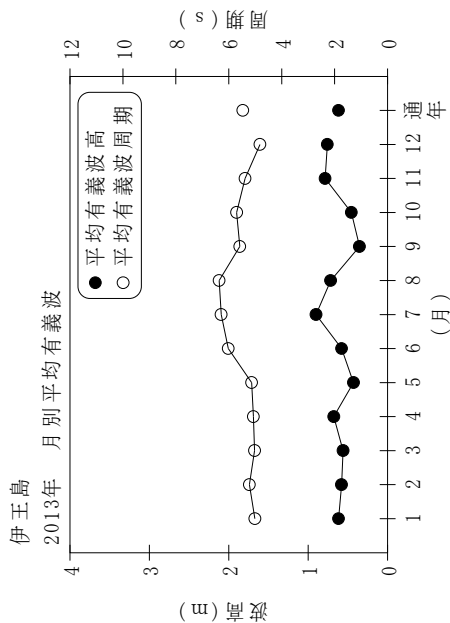


伊王島 月別平均および最大有義波

伊王島 2013年

項目	月												年間
	1	2	3	4	5	6	7	8	9	10	11	12	
最大有義波	H1/3 (m)	1.94	1.57	2.01	2.98	2.06	2.49	2.76	1.40	4.30	2.78	2.66	4.30
	T1/3 (s)	5.5	6.6	6.6	6.7	7.1	7.4	6.9	9.1	7.8	10.3	6.4	10.3
対応最高波	起時 (日-時)	25-6	18-10	18-8	7-2	10-12	26-10	6-8	31-10	1-0	8-18	20-10	10-8-18
	HMAX (m)	2.76	2.68	3.46	4.18	3.54	4.34	3.11	4.39	2.62	6.81	4.63	6.81
平均有義波	TMAX (s)	4.8	6.7	5.8	6.1	7.7	7.8	6.5	10.0	8.4	9.3	6.4	9.3
	H1/3 平均値 (m)	0.62	0.58	0.56	0.68	0.43	0.58	0.90	0.72	0.35	0.46	0.79	0.62
標準偏差	標準偏差 (m)	0.42	0.35	0.34	0.47	0.30	0.46	0.43	0.49	0.18	0.45	0.55	0.46
	T1/3 平均値 (s)	5.0	5.2	5.0	5.1	5.1	6.0	6.3	6.4	5.6	5.7	5.4	5.5
測得率 (%)	標準偏差 (s)	0.83	1.17	1.02	0.89	0.94	1.48	1.06	1.19	1.89	2.05	0.76	1.35
	標準偏差 (s)	100.00	100.00	100.00	100.00	100.00	100.00	100.00	100.00	100.00	99.46	98.61	100.00
測得率 (%)		100.00	100.00	100.00	100.00	100.00	100.00	100.00	100.00	100.00	99.46	98.61	100.00
測得率 (%)		100.00	100.00	100.00	100.00	100.00	100.00	100.00	100.00	100.00	99.46	98.61	100.00
測得率 (%)		100.00	100.00	100.00	100.00	100.00	100.00	100.00	100.00	100.00	99.46	98.61	100.00



付図-A.1.23 伊王島 波候特性図