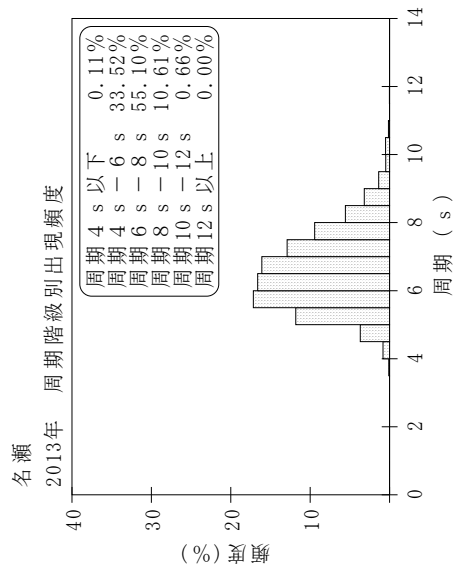
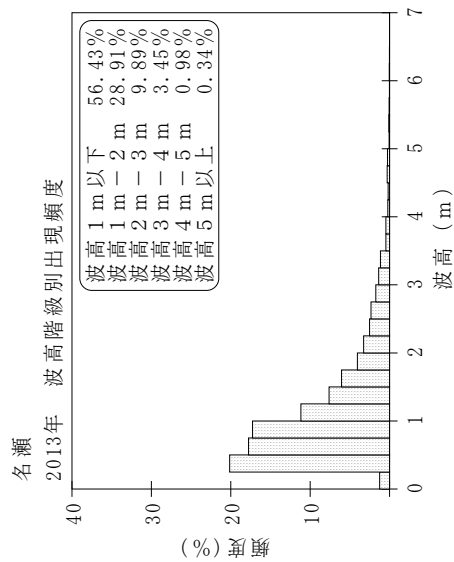
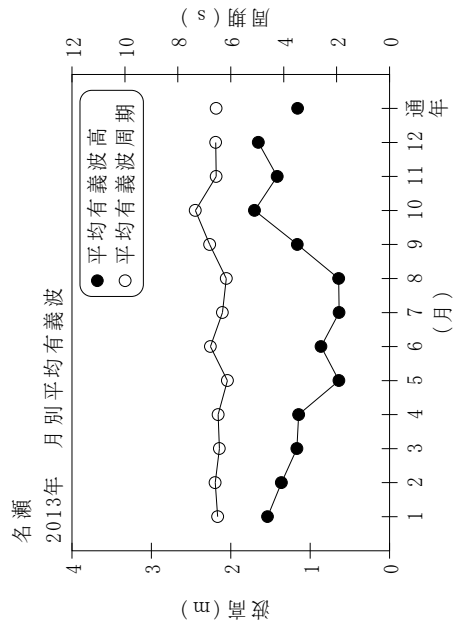


付表-A.1.25 名瀬 月別平均および最大有義波

名瀬 2013年

項目	月		1	2	3	4	5	6	7	8	9	10	11	12	年間
	最大有義波	有義波	H1/3 (m)	4.97	3.51	3.96	6.33	2.38	2.25	1.41	1.64	4.72	5.72	3.84	4.84
		T1/3 (s)	8.7	8.9	9.1	10.2	6.5	7.1	6.7	7.7	7.7	9.6	9.6	8.6	9.6
対応最高波	起時 (日-時)		14-14	8-12	2-10	7-2	1-6	26-14	5-6	31-14	4-0	25-16	29-8	27-20	4-7-2
	最高波	HMAX (m)	8.30	5.65	7.10	11.73	3.77	3.96	2.21	2.89	8.62	10.75	7.58	7.12	11.73
平均有義波		TMAX (s)	7.3	9.1	8.3	10.0	6.3	7.0	6.4	7.5	9.1	9.9	9.3	10.5	10.0
		H1/3 (m)	1.54	1.36	1.17	1.15	0.64	0.86	0.64	0.64	1.16	1.70	1.41	1.65	1.16
標準偏差		標準偏差 (m)	0.93	0.72	0.73	1.09	0.36	0.39	0.27	0.31	0.76	1.08	0.96	1.07	0.87
		T1/3 (s)	6.5	6.6	6.4	6.5	6.1	6.8	6.3	6.2	6.8	7.3	6.6	6.6	6.6
測得率 (%)			1.00	0.88	1.13	1.21	0.86	0.91	0.97	1.09	0.97	1.14	1.20	1.39	1.12
測得率 (%)			100.00	100.00	100.00	100.00	100.00	100.00	100.00	100.00	100.00	100.00	99.72	100.00	99.98



付図-A.1.25 名瀬 波候特性図